

Rapporto Autovalutazione

Periodo di Riferimento - 2014/15

RAV Scuola - VEIC87200N

I.C. C. GIULIO CESARE

1 Contesto e risorse

1.1 Popolazione scolastica

1.1.b Studenti con famiglie economicamente svantaggiate

1.1.b.1 Percentuale di studenti con entrambi i genitori disoccupati

1.1.b.1 Percentuale di studenti con entrambi i genitori disoccupati Anno scolastico 2013-2014				
II Classe - Primaria				
Istituto/Indirizzo	Studenti svantaggiati (%)	VENETO (%)	Nord est (%)	ITALIA (%)
VEIC87200N	0.0	0.5	0.7	0.9

1.1.b.1 Percentuale di studenti con entrambi i genitori disoccupati Anno scolastico 2013-2014				
V Classe - Primaria				
Istituto/Indirizzo	Studenti svantaggiati (%)	VENETO (%)	Nord est (%)	ITALIA (%)
VEIC87200N	4.6	0.2	0.4	0.6

1.1.b.1 Percentuale di studenti con entrambi i genitori disoccupati Anno scolastico 2013-2014				
III Classe - Secondaria I Grado				
Istituto/Indirizzo	Studenti svantaggiati (%)	VENETO (%)	Nord est (%)	ITALIA (%)
VEIC87200N	2.0	0.2	0.3	0.6

Sezione di valutazione

Domande Guida
Qual e' il contesto socio-economico di provenienza degli studenti?
Qual e' l'incidenza degli studenti con cittadinanza non italiana?
Ci sono gruppi di studenti che presentano caratteristiche particolari dal punto di vista della provenienza socio economica e culturale (es. studenti nomadi, studenti provenienti da zone particolarmente svantaggiate, ecc.)?

Opportunità (Digitare al max 1500 caratteri)	Vincoli (Digitare al max 1500 caratteri)
Collaborazione ed apertura con associazioni ed istituzioni nel territorio (Associazioni di volontariato, Municipalit, servizi sociali infanzia adolescenza, Ufficio immigrazione... Sviluppo delle competenze sociali e della capacita di confronto e integrazione interculturale.	Alta incidenza di arrivi e partenze in corso d'anno. Inserimento di ragazzi con scarsa scolarita pregressa. Irregolarita dei percorsi scolastici che crea disomogeneita nell'et anagrafica del gruppo classe. Alta incidenza di alunni neo arrivati e in fase di prima e seconda alfabetizzazione. Scarsa integrazione linguistica e sociale dei nuclei familiari di appartenenza degli alunni stranieri. Percentuali di alunni stranieri: infanzia 70% - Primaria 64% - secondaria di primo grado 40% - CTP 98%.

1.2 Territorio e capitale sociale

1.2.a Disoccupazione

1.2.a.1 Tasso di disoccupazione

1.2.a.1 Tasso di disoccupazione Anno 2014 - Fonte ISTAT			
	Territorio		Tasso di disoccupazione %
ITALIA			12.6
	Nord ovest		9.2
		Liguria	10.8
		Lombardia	8.1
		Piemonte	11.2
		Valle D'Aosta	8.9
	Nord est		7.6
		Emilia-Romagna	8.3
		Friuli-Venezia Giulia	8
		Trentino Alto Adige	5.6
		Veneto	7.4
	Centro		11.3
		Lazio	12.5
		Marche	10
		Toscana	10.1
		Umbria	11.3
	Sud e Isole		20.6
		Abruzzo	12.5
		Basilicata	14.7
		Campania	21.7
		Calabria	23.4
		Molise	15.1
		Puglia	21.4
		Sardegna	18.6
		Sicilia	22.1

1.2.b Immigrazione

1.2.b.1 Tasso di immigrazione

1.2.b.1 Tasso di immigrazione Anno 2014 - Fonte ISTAT			
Territorio		Tasso di disoccupazione %	
ITALIA			8.1
	Nord ovest		10.5
		Liguria	8.6
		Lombardia	11.3
		Piemonte	9.5
		Valle D'Aosta	7.2
	Nord est		10.7
		Emilia-Romagna	12
		Friuli-Venezia Giulia	8.7
		Trentino Alto Adige	9.1
		Veneto	10.4
	Centro		10.3
		Lazio	10.5
		Marche	9.4
		Toscana	10.3
		Umbria	11.1
	Sud e Isole		3.4
		Abruzzo	6.3
		Basilicata	2.9
		Campania	3.4
		Calabria	4.3
		Molise	3.2
		Puglia	2.7
		Sardegna	2.5
		Sicilia	3.1

Sezione di valutazione

Domande Guida
Per quali peculiarita' si caratterizza il territorio in cui e' collocata la scuola?
Quali risorse e competenze utili per la scuola sono presenti nel territorio?
Qual e' il contributo dell'Ente Locale di riferimento (Comune o Provincia) per la scuola e piu' in generale per le scuole del territorio?

Opportunità (Digitare al max 1500 caratteri)	Vincoli (Digitare al max 1500 caratteri)
Corsi di alfabetizzazione gratuiti a cura del Comune. Mediazione culturale e linguistica. Attivit di integrazione socio-culturale. Facilit di raggiungere la scuola coi mezzi pubblici.	Il territorio di Mestre è interessato da un forte flusso migratorio. Tendenza alla creazione, nel quartiere, di zone abitative a prevalenza di una sola etnia. Reddito medio basso.

1.3 Risorse economiche e materiali

1.3.a Finanziamenti all'Istituzione scolastica

1.3.a.1 Finanziamenti assegnati dallo Stato

Istituto:VEIC87200N Entrate Per Fonti di Finanziamento e Spesa Sostenuta (IMPORTI) A.S. 2013-2014									
Risorse assegnate da	Dettaglio Finanziamenti	Funzionamento generale	Spese Pulizia	Risorse per retribuzione accessoria	Risorse per supplenze brevi	Stipendi Personale di Ruolo	Stipendi Personale Supplente	Ampliamento Offerta Formativa	Totale
STATO	Gestiti dal Ministero	0,00	0,00	46.755,00	42.770,00	5.740.145,00	517.459,00	0,00	6.347.129,00
STATO	Gestiti dalla scuola	0,00	94.905,00	0,00	0,00	0,00	0,00	0,00	94.905,00

Istituto:VEIC87200N Entrate Per Fonti di Finanziamento e Spesa Sostenuta (PERCENTUALI) A.S. 2013-2014									
Risorse assegnate da	Dettaglio Finanziamenti	% Funzionamento generale	% Spese Pulizia	% Risorse per retribuzione accessoria	% Risorse per supplenze brevi	% Stipendi Personale di Ruolo	% Stipendi Personale Supplente	% Ampliamento Offerta Formativa	% Totale
STATO	Gestiti dal Ministero	0,0	0,0	0,7	0,7	89,1	8,0	0,0	98,5
STATO	Gestiti dalla scuola	0,0	1,5	0,0	0,0	0,0	0,0	0,0	1,5

1.3.b Edilizia e rispetto delle norme sulla sicurezza

1.3.b.1 Certificazioni

Certificazioni				
		Riferimento Provinciale %	Riferimento Regionale %	Riferimento Nazionale %
Validi	Nessuna certificazione rilasciata	3	4,4	23,4
	Certificazioni rilasciate parzialmente	56,7	69,2	55,3
	Tutte le certificazioni rilasciate	40,3	26,4	21,4
Situazione della scuola: VEIC87200N	Tutte le certificazioni rilasciate			

1.3.b.2 Sicurezza edifici e superamento barriere architettoniche

Sicurezza edifici e superamento barriere architettoniche				
		Riferimento Provinciale %	Riferimento Regionale %	Riferimento Nazionale %
Validi	Nessun adeguamento	0,0	0,0	0,1
	Parziale adeguamento	59,7	72,1	77,5
	Totale adeguamento	40,3	27,9	22,4
Situazione della scuola: VEIC87200N		Parziale adeguamento		

Sezione di valutazione

Domande Guida
Qual e' la qualita' delle strutture della scuola (es. struttura degli edifici, raggiungibilita' delle sedi, ecc.)?
Qual e' la qualita' degli strumenti in uso nella scuola (es. LIM, pc, ecc.)?
Quali le risorse economiche disponibili?

Opportunità (Digitare al max 1500 caratteri)	Vincoli (Digitare al max 1500 caratteri)
Disponibilit di spazi diversificati. Lim in ogni aula alla secondaria. Raggiungibilit delle sedi con mezzi pubblici. Contributo volontario delle famiglie.	Metratura limitata delle aule in rapporto al numero degli alunni, per sezioni e per classi. Reti non sempre cablate e wifi a copertura parziale, con spese a carico della scuola, non sempre sostenibili. Insufficienza dei finanziamenti rispetto alle esigenze progettuali e ai bisogni dell'istituto. Basso reddito medio delle famiglie e conseguente scarsa possibilit di contribuzione volontaria.

1.4 Risorse professionali

1.4.a Caratteristiche degli insegnanti

1.4.a.1 Tipologia di contratto degli insegnanti

Istituto:VEIC87200N - Tipologia di contratto degli insegnanti Anno scolastico 2014-2015					
	Insegnanti a tempo indeterminato		Insegnanti a tempo determinato		TOTALE
	N°	%	N°	%	
VEIC87200N	104	83,9	20	16,1	100,0
- Benchmark*					
VENEZIA	8.068	81,5	1.826	18,5	100,0
VENETO	48.307	83,0	9.874	17,0	100,0
ITALIA	652.021	84,1	123.333	15,9	100,0

1.4.a.2 Insegnanti a tempo indeterminato per fasce di età'

Istituto:VEIC87200N - Insegnanti a tempo indeterminato per fasce di età Anno scolastico 2014-2015									
	<35		35-44		45-54		55+		Totale
	N°	%	N°	%	N°	%	N°	%	TOTALE
VEIC87200N	3	2,9	18	17,3	36	34,6	47	45,2	100,0
- Benchmark*									
VENEZIA	265	3,3	1.364	16,9	3.044	37,7	3.395	42,1	100,0
VENETO	1.519	3,1	9.881	20,5	18.779	38,9	18.128	37,5	100,0
ITALIA	15.369	2,4	126.086	19,3	252.202	38,7	258.364	39,6	100,0

1.4.a.3 Titoli in possesso degli insegnanti a tempo indeterminato

Istituto:VEIC87200N - Tipologia di contratto degli insegnanti Anno scolastico 2014-2015 infanzia			
	Quota laureati	Quota diplomati	TOTALE
VEIC87200N	14,3	85,7	100,0

Istituto:VEIC87200N - Tipologia di contratto degli insegnanti Anno scolastico 2014-2015 primaria			
	Quota laureati	Quota diplomati	TOTALE
VEIC87200N	25,0	75,0	100,0

Istituto:VEIC87200N - Tipologia di contratto degli insegnanti Anno scolastico 2014-2015 secondaria			
	Quota laureati	Quota diplomati	TOTALE
VEIC87200N	76,2	23,8	100,0

1.4.a.4 Insegnanti a tempo indeterminato per anni di servizio nella scuola (stabilita')

Istituto:VEIC87200N - Fasce Anni di Servizio degli insegnanti Anno scolastico 2014-2015								
	Corrente Anno		Da 2 a 5 anni		Da 6 a 10 anni		Oltre 10 anni	
	N°	%	N°	%	N°	%	N°	%
VEIC87200N	15	14,7	28	27,5	23	22,5	36	35,3
- Benchmark*								
VENEZIA	870	11,8	1.761	24,0	1.575	21,4	3.141	42,8
VENETO	5.459	12,4	10.617	24,1	10.130	23,0	17.929	40,6
ITALIA	80.068	21,1	99.999	26,3	99.999	26,3	99.999	26,3

1.4.b Caratteristiche del Dirigente scolastico

1.4.b.1 Tipo di incarico del Dirigente scolastico

Tipo incarico del Dirigente scolastico - Anno Scolastico 2014-2015										
	Incarico effettivo		Incarico nominale		Incarico di reggenza		Incarico di presidenza		Nessun incarico di dirigenza attivo al 26/03/2015	
ISTITUTO	X									
- Benchmark*										
	N°	%	N°	%	N°	%	N°	%	N°	%
VENEZIA	85	84,2	1	1,0	15	14,8	-	0,0	-	0,0
VENETO	515	82,4	8	1,3	102	16,3	-	0,0	-	0,0
ITALIA	7.359	84,4	126	1,4	1.143	13,1	43	0,5	49	0,6

1.4.b.2 Anni di esperienza come Dirigente scolastico

Anni di esperienza come Dirigente scolastico				
		Riferimento Provinciale %	Riferimento Regionale %	Riferimento Nazionale %
Validi	Fino a 1 anno	3	3,7	10,9
	Da 2 a 3 anni	29,9	31,3	20
	Da 4 a 5 anni	3	2,4	1,5
	Più di 5 anni	64,2	62,6	67,7
Situazione della scuola: VEIC87200N	Piu' di 5 anni			

1.4.b.3 Stabilita' del Dirigente scolastico

Stabilita' del Dirigente scolastico				
		Riferimento Provinciale %	Riferimento Regionale %	Riferimento Nazionale %
Validi	Fino a 1 anno	19,4	19,8	27,3
	Da 2 a 3 anni	44,8	43,8	34,6
	Da 4 a 5 anni	9	7,3	8,8
	Più di 5 anni	26,9	29,1	29,3
Situazione della scuola: VEIC87200N		Fino a 1 anno		

Sezione di valutazione

Domande Guida
Quali le caratteristiche socio anagrafiche del personale (es. eta', stabilita' nella scuola)?
Quali le competenze professionali e i titoli posseduti dal personale (es. certificazioni linguistiche, informatiche, ecc.)?

Opportunità (Digitare al max 1500 caratteri)	Vincoli (Digitare al max 1500 caratteri)
Stabili complessiva del corpo docente. Certificazioni linguistiche, informatiche, didattico-pedagogiche. Produzione di materiale didattico originale. Sinergia con le professionalit di alfabetizzazione ed insegnamento italiano L2 offerte dalla presenza del CTP.	Nell'ordine di scuola primaria e dell'infanzia le competenze non sono distribuite uniformemente nel corpo docenti. Il ricambio della presidente ha portato un rinnovamento a livello di idee e di nuovi progetti: la realtà è però molto complessa e richiede tempi adeguati per una efficace incidenza.

2 Esiti

2.1 Risultati scolastici

2.1.a Esiti degli scrutini

2.1.a.1 Studenti ammessi alla classe successiva

2.1.a.1 Studenti ammessi alla classe successiva Anno scolastico 2013/14 - Primaria										
	classe 1	% classe 1	classe 2	% classe 2	classe 3	% classe 3	classe 4	% classe 4	classe 5	% classe 5
VEIC87200N	77	91,7	84	94,4	75	96,2	67	100,0	88	100,0
- Benchmark*										
VENEZIA	7.283	95,8	7.197	96,6	7.226	96,7	7.307	96,9	7.342	96,6
VENETO	45.832	97,9	46.036	98,7	45.777	98,8	45.970	99,0	45.442	98,9
Italia	546.233	97,8	552.562	98,2	542.662	98,4	550.434	98,5	547.326	98,3

2.1.a.1 Studenti ammessi alla classe successiva Anno scolastico 2013/14 - Media				
	classe 1	% classe 1	classe 2	% classe 2
VEIC87200N	147	87,5	159	90,3
- Benchmark*				
VENEZIA	6.871	91,6	7.051	92,9
VENETO	44.809	95,2	44.937	95,8
Italia	537.065	93,2	537.625	93,7

2.1.a.2 Studenti diplomati per votazione conseguita all'esame

2.1.a.2 Studenti diplomati per votazione conseguita all'esame Anno scolastico 2013/14												
	6	7	8	9	10	Lode	6 (%)	7 (%)	8 (%)	9 (%)	10 (%)	Lode (%)
VEIC87200N	41	38	33	17	8	1	29,7	27,5	23,9	12,3	5,8	0,7
- Benchmark*												
VENEZIA	2.197	2.019	1.585	1.143	417	183	29,1	26,8	21,0	15,2	5,5	2,4
VENETO	13.461	12.758	10.313	7.086	2.052	981	28,9	27,3	22,1	15,2	4,4	2,1
ITALIA	152.904	152.473	121.664	88.143	29.866	14.025	27,3	27,3	21,8	15,8	5,3	2,5

2.1.b Trasferimenti e abbandoni

2.1.b.1 Studenti che hanno abbandonato gli studi in corso d'anno

2.1.b.1 Studenti che hanno abbandonato gli studi in corso d'anno Anno scolastico 2013/14 - Primaria										
	classe 1	% classe 1	classe 2	% classe 2	classe 3	% classe 3	classe 4	% classe 4	classe 5	% classe 5
VEIC87200N	-	0,0	-	0,0	-	0,0	-	0,0	-	0,0
- Benchmark*										
VENEZIA	-	0,4	-	0,2	-	0,1	-	0,2	-	0,1
VENETO	-	0,2	-	0,1	-	0,1	-	0,1	-	0,1
Italia	-	0,2	-	0,1	-	0,1	-	0,1	-	0,1

2.1.b.1 Studenti che hanno abbandonato gli studi in corso d'anno Anno scolastico 2013/14 - Media							
	classe 1	% classe 1	classe 2	% classe 2	classe 3	% classe 3	
VEIC87200N	-	0,0	-	0,0	2	1,3	
- Benchmark*							
VENEZIA	-	0,2	-	0,2	-	0,3	
VENETO	-	0,1	-	0,1	-	0,3	
Italia	-	0,2	-	0,2	0,4	0,5	

2.1.b.2 Studenti trasferiti - in entrata - in corso d'anno

2.1.b.2 Studenti trasferiti - in entrata - in corso d'anno Anno scolastico 2013/14 - Primaria										
	classe 1	% classe 1	classe 2	% classe 2	classe 3	% classe 3	classe 4	% classe 4	classe 5	% classe 5
VEIC87200N	2	2,4	1	1,1	-	0,0	3	4,7	-	0,0
- Benchmark*										
VENEZIA	122	1,6	92	1,3	80	1,1	79	1,1	68	0,9
VENETO	732	1,6	640	1,4	611	1,3	569	1,2	408	0,9
Italia	10.959	2,0	9.269	1,7	8.203	1,5	7.974	1,4	5.778	1,0

2.1.b.2 Studenti trasferiti - in entrata - in corso d'anno Anno scolastico 2013/14 - Media						
	classe 1	% classe 1	classe 2	% classe 2	classe 3	% classe 3
VEIC87200N	5	3,1	2	1,1	4	2,7
- Benchmark*						
VENEZIA	91	1,2	73	1,0	64	0,8
VENETO	537	1,2	496	1,1	374	0,8
Italia	7.825	1,4	6.848	1,2	4.955	0,9

2.1.b.3 Studenti trasferiti - in uscita - in corso d'anno

2.1.b.3 Studenti trasferiti - in uscita - in corso d'anno Anno scolastico 2013/14 - Primaria										
	classe 1	% classe 1	classe 2	% classe 2	classe 3	% classe 3	classe 4	% classe 4	classe 5	% classe 5
VEIC87200N	5	6,3	4	4,7	1	1,3	2	3,1	-	0,0
- Benchmark*										
VENEZIA	208	2,8	147	2,0	150	2,0	119	1,6	100	1,3
VENETO	1.358	3,0	1.153	2,5	1.069	2,4	920	2,0	685	1,5
Italia	17.324	3,2	13.828	2,5	12.038	2,2	11.465	2,1	8.574	1,6


2.1.b.3 Studenti trasferiti - in uscita - in corso d'anno Anno scolastico 2013/14 - Media						
	classe 1	% classe 1	classe 2	% classe 2	classe 3	% classe 3
VEIC87200N	7	4,3	2	1,1	3	2,0
- Benchmark*						
VENEZIA	146	2,0	132	1,8	94	1,2
VENETO	916	2,0	874	1,9	716	1,5
Italia	12.192	2,2	11.240	2,0	8.152	1,4

Sezione di valutazione

Domande Guida
Quanti studenti non sono ammessi alla classe successiva e perché? Ci sono concentrazioni di non ammessi in alcuni anni di corso o indirizzi di studio per le scuole superiori?
Quanti sono gli studenti sospesi in giudizio nelle scuole superiori? I debiti formativi si concentrano in determinate discipline, anni di corso, indirizzi o sezioni?
I criteri di valutazione adottati dalla scuola (studenti non ammessi alla classe successiva, studenti con debiti formativi) sono adeguati a garantire il successo formativo degli studenti?
Quali considerazioni si possono fare analizzando la distribuzione degli studenti per fascia di voto conseguito all'Esame di Stato (es. una parte consistente si colloca nelle fasce più basse, ci sono distribuzioni anomale per alcune fasce, cosa emerge dal confronto con il dato medio nazionale)?
Quanti e quali studenti abbandonano la scuola e perché?

Punti di Forza (Digitare al max 1500 caratteri)	Punti di Debolezza (Digitare al max 1500 caratteri)
Attività di recupero degli alunni in situazione di insuccesso scolastico. Progettualità mirata al recupero dello svantaggio sociale e scolastico. Diversificazione nel percorso individualizzato. Corsi di alfabetizzazione	Incidenza di frequenza non regolare sia per flussi migratori e relative problematiche lavorative che per debole considerazione sociale dell'importanza dell'opportunità-scuola da parte delle famiglie. Ritardo nei finanziamenti delle attività di recupero e alfabetizzazione. Mancanza di risorse di supporto per affrontare situazioni di forte disagio sociale, svantaggio culturale, scarsa integrazione.

Rubrica di Valutazione	
Criterio di qualità: La scuola garantisce il successo formativo degli studenti.	Situazione della scuola
La scuola non riesce a garantire il successo formativo per tutti gli studenti: la scuola perde molti studenti nel passaggio da un anno all'altro, oppure c'è una percentuale anomala di trasferimenti o abbandoni, oppure ci sono concentrazioni anomale di non ammessi all'anno successivo e/o di abbandoni in alcuni anni di corso, sezioni, plessi o indirizzi di scuola. La distribuzione degli studenti per fasce di voto evidenzia una concentrazione eccessiva nelle fasce più basse.	1 - Molto critica
	2 -
La scuola perde alcuni studenti nel passaggio da un anno all'altro, ci sono alcuni trasferimenti e abbandoni. La distribuzione degli studenti per fasce di voto evidenzia una concentrazione anomala in alcune fasce.	3 - Con qualche criticità

		4 -
La scuola non perde studenti nel passaggio da un anno all'altro, tranne singoli casi giustificati. La distribuzione degli studenti per fasce di voto evidenzia una situazione di equilibrio.		5 - Positiva
		6 -
La scuola non perde studenti nel passaggio da un anno all'altro e accoglie studenti provenienti da altre scuole. La distribuzione degli studenti per fasce di voto evidenzia una situazione di equilibrio. I criteri di selezione adottati dalla scuola sono adeguati a garantire il successo formativo degli studenti.		7 - Eccellente

Motivazione del giudizio assegnato

La scuola perde alcuni studenti nel passaggio da un anno all'altro, ci sono alcuni trasferimenti e abbandoni, principalmente tra gli alunni stranieri. La distribuzione degli studenti per fasce di voto evidenzia una situazione di equilibrio.

2.2 Risultati nelle prove standardizzate nazionali

Sezione di valutazione

Domande Guida
Quali risultati raggiunge la scuola nelle prove standardizzate nazionali di italiano e matematica?
La scuola riesce ad assicurare esiti uniformi tra le varie classi? Il livello raggiunto dagli studenti nelle prove INVALSI e' ritenuto affidabile - conoscendo l'andamento abituale delle classi - oppure c'e' il sospetto di comportamenti opportunistici (cheating)?
Le disparita' a livello di risultati tra gli alunni meno dotati e quelli piu' dotati sono in aumento o in regressione nel corso della loro permanenza a scuola?
Queste disparita' sono concentrate in alcune sedi, indirizzi o sezioni?

Punti di Forza (Digitare al max 1500 caratteri)	Punti di Debolezza (Digitare al max 1500 caratteri)
Nonostante la situazione di disagio del territorio la scuola ha parzialmente compensato l'iniziale situazione di svantaggio.	Le prove Invalsi sono incomprensibili per molti alunni stranieri neoarrivati, per essi la prova Invalsi è mortificante. La valutazione Invalsi non è completa perché alcune classi della Scuola Primaria non hanno svolto la prova. Al momento registriamo una disparità tra le classi anche se data l'eseguità dei dati attendiamo un arco temporale più ampio. La prova Invalsi rispecchia l'andamento abituale delle classi.

Rubrica di Valutazione	
Criterio di qualità: La scuola assicura l'acquisizione dei livelli essenziali di competenze (misurate con le prove standardizzate nazionali) per tutti gli studenti.	Situazione della scuola
Il punteggio di italiano e/o matematica della scuola alle prove INVALSI e' inferiore rispetto a quello di scuole con background socio-economico e culturale simile. I punteggi delle diverse classi in italiano e/o matematica sono molto distanti e la varianza tra classi in italiano e/o matematica e' decisamente superiore a quella media. La quota di studenti collocata nei livelli 1 e 2 in italiano e in matematica e' notevolmente superiore alla media nazionale.	1 - Molto critica
	2 -
Il punteggio di italiano e matematica della scuola alle prove INVALSI e' in linea con quello di scuole con background socio-economico e culturale simile. La varianza tra classi in italiano e in matematica e' uguale o di poco superiore a quella media, i punteggi delle classi non si discostano molto dalla media della scuola, anche se ci sono casi di singole classi in italiano e matematica che si discostano in negativo. La quota di studenti collocata nei livelli 1 e 2 in italiano e in matematica e' in linea con la media nazionale.	3 - Con qualche criticita'
	4 -
Il punteggio di italiano e matematica della scuola alle prove INVALSI e' superiore a quello di scuole con background socio-economico e culturale simile. La varianza tra classi in italiano e matematica e' in linea o di poco inferiore a quella media, i punteggi delle classi non si discostano dalla media della scuola oppure in alcune classi si discostano in positivo. La quota di studenti collocata nei livelli 1 e 2 in italiano e in matematica e' inferiore alla media nazionale.	5 - Positiva
	6 -
Il punteggio di italiano e matematica della scuola alle prove INVALSI e' superiore a quello di scuole con background socio-economico e culturale simile ed e' superiore alla media nazionale. La varianza tra classi in italiano e matematica e' inferiore a quella media. I punteggi delle diverse classi in italiano e matematica non si discostano dalla media della scuola. La quota di studenti collocata nei livelli 1 e 2 in italiano e in matematica e' decisamente inferiore alla media nazionale.	7 - Eccellente

Motivazione del giudizio assegnato


Il punteggio di italiano e matematica della scuola alle prove INVALSI e' in linea con quello di scuole con background socio-economico e culturale simile. La varianza tra classi in italiano e in matematica e' uguale o di poco superiore a quella media, i punteggi delle classi non si discostano molto dalla media della scuola, anche se ci sono casi di singole classi in italiano e matematica che si discostano in negativo. La quota di studenti collocata nei livelli 1 e 2 in italiano e in matematica e' inferiore alla media nazionale.

2.3 Competenze chiave e di cittadinanza

Sezione di valutazione

Domande Guida
La scuola valuta le competenze di cittadinanza degli studenti (es. il rispetto delle regole, lo sviluppo del senso di legalità e di un'etica della responsabilità, la collaborazione e lo spirito di gruppo)?
La scuola adotta criteri di valutazione comuni per l'assegnazione del voto di comportamento?
La scuola valuta le competenze chiave degli studenti come l'autonomia di iniziativa e la capacità di orientarsi? In che modo la scuola valuta queste competenze (osservazione del comportamento, individuazione di indicatori, questionari, ecc.) ?
Qual è il livello delle competenze chiave e di cittadinanza raggiunto dagli studenti nel loro percorso scolastico? Ci sono differenze tra classi, sezioni, plessi, indirizzi o ordini di scuola?

Punti di Forza (Digitare al max 1500 caratteri)	Punti di Debolezza (Digitare al max 1500 caratteri)
<p>Il nostro Istituto ha una figura strumentale preposta all'Educazione alla legalità.</p> <p>Valuta le competenze di cittadinanza dando la massima importanza al rispetto delle regole; si attivano incontri con rappresentanti dell'ordine e associazioni a livello nazionale.</p> <p>L'Istituto ha adottato una rubrica di valutazione del voto di comportamento.</p> <p>L'Istituto ha accolto la sperimentazione del modello ministeriale per la certificazione delle competenze.</p>	<p>C'è molta eterogeneità nei livelli per quanto riguarda i risultati degli alunni.</p> <p>La scuola deve sostenere il forte disagio sociale del territorio.</p> <p>La scelta della lingua in passato ha vincolato la formazione delle classi.</p>

Rubrica di Valutazione	
Criterio di qualità: La scuola assicura l'acquisizione delle competenze chiave e di cittadinanza degli studenti.	Situazione della scuola
Il livello delle competenze chiave e di cittadinanza raggiunto dagli studenti non è soddisfacente; nella maggior parte delle classi le competenze sociali e civiche sono scarsamente sviluppate (collaborazione tra pari, responsabilità e rispetto delle regole). La maggior parte degli studenti non raggiunge una adeguata autonomia nell'organizzazione dello studio e nell'autoregolazione dell'apprendimento. La scuola non adotta modalità comuni per la valutazione delle competenze chiave e di cittadinanza degli studenti.	1 - Molto critica
	2 -
Il livello delle competenze chiave e di cittadinanza raggiunto dagli studenti è accettabile; sono presenti alcune situazioni (classi, plessi, ecc.) nelle quali le competenze sociali e civiche sono scarsamente sviluppate (collaborazione tra pari, responsabilità e rispetto delle regole). In generale gli studenti raggiungono una sufficiente autonomia nell'organizzazione dello studio e nell'autoregolazione dell'apprendimento, ma alcuni studenti non raggiungono una adeguata autonomia. La scuola adotta criteri comuni per la valutazione del comportamento, ma non utilizza strumenti per valutare il raggiungimento delle competenze chiave e di cittadinanza degli studenti.	3 - Con qualche criticità
	4 -
Il livello delle competenze chiave e di cittadinanza raggiunto dagli studenti è buono; le competenze sociali e civiche sono adeguatamente sviluppate (collaborazione tra pari, responsabilità e rispetto delle regole). La maggior parte degli studenti raggiunge una adeguata autonomia nell'organizzazione dello studio e nell'autoregolazione dell'apprendimento. Non sono presenti concentrazioni anomale di comportamenti problematici in specifiche sezioni, plessi, indirizzi di scuola. La scuola adotta criteri comuni per la valutazione del comportamento e utilizza almeno uno strumento per valutare il raggiungimento delle competenze chiave e di cittadinanza degli studenti.	5 - Positiva
	6 -

<p>Il livello delle competenze chiave e di cittadinanza raggiunto dagli studenti e' elevato; in tutte le classi le competenze sociali e civiche sono adeguatamente sviluppate (collaborazione tra pari, responsabilita' e rispetto delle regole) e in alcune classi raggiungono un livello ottimale. La maggior parte degli studenti raggiunge una adeguata autonomia nell'organizzazione dello studio e nell'autoregolazione dell'apprendimento e una parte di essi raggiunge livelli eccellenti. Non sono presenti concentrazioni anomale di comportamenti problematici in specifiche sezioni, plessi, indirizzi di scuola. La scuola adotta criteri comuni per la valutazione del comportamento e utilizza piu' strumenti per valutare il raggiungimento delle competenze chiave e di cittadinanza degli studenti.</p>		7 - Eccellente
---	--	----------------

Motivazione del giudizio assegnato

Il livello delle competenze chiave e di cittadinanza raggiunto dagli studenti e' accettabile. Le competenze sociali e civiche sono adeguatamente sviluppate (collaborazione tra pari, responsabilita' e rispetto delle regole). La maggior parte degli studenti raggiunge una adeguata autonomia nell'organizzazione dello studio e nell'autoregolazione dell'apprendimento. Non sono presenti concentrazioni anomale di comportamenti problematici in specifiche sezioni, plessi, indirizzi di scuola. La scuola adotta criteri comuni per la valutazione del comportamento, ma non utilizza strumenti per valutare il raggiungimento delle competenze chiave e di cittadinanza degli studenti.

2.4 Risultati a distanza

2.4.c Successo negli studi secondari di II grado

2.4.c.1 Consiglio orientativo per tipologia

2.4.c.1 Consiglio orientativo per tipologia								
	% Artistica	% Linguistica	% Professionale	% Qualsiasi area	% Scientifica	% Tecnica	% Umanistica	% Apprendistato
VEIC87200N	6,8	5,7	22,8	2,1	19,2	27,0	16,6	0

2.4.c.2 Corrispondenza tra consiglio orientativo e scelta effettuata

2.4.c.2 Corrispondenza tra consiglio orientativo e scelta effettuata					
	Consigli Corrispondenti		Consigli non Corrispondenti		TOTALE
	N°	%	N°	%	
VEIC87200N	79	62,7	47	37,3	126
VENEZIA	3.952	64,4	2.187	35,6	6.139
VENETO	24.634	64,3	13.656	35,7	38.290
ITALIA	318.941	70,9	131.166	29,1	450.107

2.4.c.3 Promossi al I anno che hanno seguito il consiglio orientativo


2.4.c.3 Promossi al I anno che hanno seguito il consiglio orientativo				
	Promossi che hanno seguito il Consiglio Orientativo		Promossi che non hanno seguito il Consiglio Orientativo	
	N°	%	N°	%
VEIC87200N	69	92,0	24	61,5
- Benchmark*				
VENEZIA	3.565	92,9	1.545	74,4
VENETO	22.485	93,5	9.676	75,2
ITALIA	276.676	90,9	93.486	76,9

Sezione di valutazione

Domande Guida
Per la scuola primaria - Quali sono gli esiti degli studenti usciti dalla scuola primaria al termine del primo anno di scuola secondaria di I grado? [Nel caso in cui la grande maggioranza degli studenti della primaria si iscriva nella secondaria del medesimo Istituto Comprensivo si puo' utilizzare l'indicatore 2.1.a sugli Esiti degli scrutini]
Per la scuola secondaria di I grado - Quali sono i risultati dei propri studenti nel percorso scolastico successivo? In che misura il consiglio orientativo e' seguito? In che misura il consiglio orientativo e' efficace?
Per la scuola secondaria di II grado - Qual e' la riuscita dei propri studenti nei successivi percorsi di studio? Quanti studenti iscritti all'universita' non hanno conseguito crediti? Coloro che hanno conseguito crediti universitari ne hanno conseguiti in misura adeguata (tenendo conto che andrebbero conseguiti in media 60 crediti per ciascun anno di corso)?
Per la scuola secondaria di II grado - Qual e' la riuscita dei propri studenti nel mondo del lavoro? (La scuola potrebbe considerare, se in possesso dei relativi dati, la quota di ex studenti occupati dopo 3 o 5 anni dal diploma, la coerenza tra il titolo di studio conseguito e il settore lavorativo, o ancora esaminare quanti studenti hanno trovato un impiego nella regione di appartenenza e quanti al di fuori di essa).

Punti di Forza (Digitare al max 1500 caratteri)	Punti di Debolezza (Digitare al max 1500 caratteri)
Gli esiti sono in linea con le indicazioni fornite dalle insegnanti. Il consiglio orientativo risulta efficace perché gli alunni che l'hanno seguito hanno avuto un maggior indice di successo scolastico.	L'Istituto si sta attivando per inviare agli istituti superiori i nominativi degli iscritti per riceverne un riscontro e poter così monitorare il loro percorso scolastico. Il nostro è un Comprensivo formato da poco tempo.

Rubrica di Valutazione	
Criterio di qualità: La scuola favorisce il successo degli studenti nei successivi percorsi di studio e di lavoro.	Situazione della scuola
Per le scuole del I ciclo - La scuola non monitora i risultati a distanza degli studenti oppure i risultati degli studenti nel successivo percorso di studio non sono soddisfacenti: una quota consistente di studenti o specifiche tipologie di studenti incontra difficoltà di apprendimento (non sono ammessi alla classe successiva, hanno debiti formativi o cambiano l'indirizzo di studio) e/o abbandona gli studi nel percorso successivo. Per le scuole del II ciclo - La scuola non monitora i risultati degli studenti nei successivi percorsi di studio e di avviamento al mondo del lavoro (stage, formazione non universitaria, ecc.) e il loro inserimento nel mercato del lavoro. Il numero di immatricolati all'università e' inferiore a quello medio provinciale e regionale. I risultati raggiunti dagli studenti immatricolati all'università sono molto bassi (la mediana dei crediti conseguiti all'università dai diplomati dopo 1 e 2 anni e' inferiore a 20 su 60).	1 - Molto critica
	2 -

<p>Per le scuole del I ciclo - I risultati degli studenti nel successivo percorso di studio sono sufficienti: diversi studenti incontrano difficolt� di apprendimento (non sono ammessi alla classe successiva, hanno debiti formativi o cambiano l'indirizzo di studio) e/o abbandonano gli studi nel percorso successivo. Per le scuole del II ciclo - La scuola non raccoglie in modo sistematico informazioni sui risultati degli studenti nei successivi percorsi di studio e di avviamento al mondo del lavoro (stage, formazione non universitaria, ecc.) e il loro inserimento nel mercato del lavoro. Il numero di immatricolati all'universita' e' nella media o di poco inferiore alla media provinciale e regionale. I risultati raggiunti dagli studenti immatricolati all'universita' sono mediocri (la mediana dei crediti conseguiti dai diplomati dopo 1 e 2 anni di universita' e' compresa tra 20 e 30 su 60).</p>		3 - Con qualche criticita'
		4 -
<p>Per le scuole del I ciclo - I risultati degli studenti nel successivo percorso di studio sono buoni: pochi studenti incontrano difficolt� di apprendimento (non sono ammessi alla classe successiva, hanno debiti formativi o cambiano l'indirizzo di studio) e il numero di abbandoni nel percorso di studi successivo e' molto contenuto. Per le scuole del II ciclo - La scuola monitora in maniera sistematica i risultati degli studenti nei successivi percorsi di studio e di avviamento al mondo del lavoro (stage, formazione non universitaria, ecc.) e il loro inserimento nel mercato del lavoro. Il numero di immatricolati all'universita' e' superiore alla media provinciale e regionale. I risultati raggiunti dagli studenti immatricolati all'universita' sono buoni (la mediana dei crediti conseguiti dai diplomati dopo 1 e 2 di universita' anni e' almeno 30 su 60).</p>		5 - Positiva
		6 -
<p>Per le scuole del I ciclo - I risultati degli studenti nel percorso successivo di studio sono molto positivi: in rari casi gli studenti incontrano difficolt� di apprendimento (non sono ammessi alla classe successiva, hanno debiti formativi o cambiano l'indirizzo di studio) e non ci sono episodi di abbandono degli studi nel percorso successivo. Per le scuole del II ciclo - La scuola monitora in maniera sistematica i risultati degli studenti nei successivi percorsi di studio e di avviamento al mondo del lavoro (stage, formazione non universitaria, ecc.) e il loro inserimento nel mercato del lavoro. Il numero di immatricolati all'universita' e' superiore alla media provinciale e regionale. I risultati raggiunti dagli studenti immatricolati all'universita' sono molto positivi (la mediana dei crediti conseguiti dai diplomati dopo 1 e 2 anni di universita' e' superiore a 40 su 60).</p>		7 - Eccellente

Motivazione del giudizio assegnato

I risultati degli studenti nel successivo percorso di studio sono sufficienti: alcuni studenti incontrano difficolt  di apprendimento. I risultati degli studenti nel successivo percorso di studio sono buoni: pochi studenti incontrano difficolt  di apprendimento (non sono ammessi alla classe successiva, hanno debiti formativi o cambiano l'indirizzo di studio) e il numero di abbandoni nel percorso di studi successivo e' molto contenuto.

3A Processi - Pratiche educative e didattiche

3A.1 Curricolo, progettazione e valutazione

Subarea: Curricolo e offerta formativa

3.1.a Curricolo

3.1.a.1 Presenza degli aspetti relativi all'elaborazione del curricolo-PRIMARIA

Presenza degli aspetti relativi all'elaborazione del curricolo-PRIMARIA				
		Riferimento Provinciale %	Riferimento Regionale %	Riferimento Nazionale %
Validi	Basso grado di presenza	14,9	6,4	10
	Medio - basso grado di presenza	7,5	5,4	6
	Medio - alto grado di presenza	32,8	46,2	29,3
	Alto grado di presenza	44,8	42	54,7
Situazione della scuola: VEIC87200N		Medio-basso grado di presenza		

3.1.a.1 Presenza degli aspetti relativi all'elaborazione del curricolo-SECONDARIA

Presenza degli aspetti relativi all'elaborazione del curricolo-SECONDARIA				
		Riferimento Provinciale %	Riferimento Regionale %	Riferimento Nazionale %
Validi	Basso grado di presenza	13,4	7,6	11,7
	Medio - basso grado di presenza	10,4	6,7	5,6
	Medio - alto grado di presenza	32,8	41,9	27,2
	Alto grado di presenza	43,3	43,8	55,5
Situazione della scuola: VEIC87200N		Medio-basso grado di presenza		

3.1.a.2 Aspetti del curricolo presenti-PRIMARIA

Istituto:VEIC87200N - Aspetti del curricolo presenti-PRIMARIA				
opzione	Situazione della scuola: VEIC87200N	Riferimento Provinciale (% scuole in cui sono presenti gli aspetti seguenti)	Riferimento Regionale (% scuole in cui sono presenti gli aspetti seguenti)	Riferimento Nazionale (% scuole in cui sono presenti gli aspetti seguenti)
Curricolo di scuola per italiano	Si	85,1	93,6	89,3
Curricolo di scuola per matematica	No	80,6	92,6	89
Curricolo di scuola per la lingua inglese	No	80,6	90,2	85
Curricolo di scuola per scienze	No	77,6	87	83,4
Curricolo di scuola per altre discipline	No	76,1	85,7	81,3
Curricolo per lo sviluppo delle competenze trasversali	No	49,3	45,2	57,9
Profilo delle competenze da possedere in uscita dalla scuola	Si	77,6	75,9	80,7
Quota del monte ore annuale per la realizzazione di discipline e attività autonomamente scelte dalla scuola	No	16,4	16,7	29,3
Altro	Si	17,9	10,1	12,1

3.1.a.2 Aspetti del curricolo presenti-SECONDARIA

Istituto:VEIC87200N - Aspetti del curricolo presenti-SECONDARIA				
opzione	Situazione della scuola: VEIC87200N	Riferimento Provinciale (% scuole in cui sono presenti gli aspetti seguenti)	Riferimento Regionale (% scuole in cui sono presenti gli aspetti seguenti)	Riferimento Nazionale (% scuole in cui sono presenti gli aspetti seguenti)
Curricolo di scuola per italiano	Si	83,6	90,9	87
Curricolo di scuola per matematica	No	79,1	90,6	86,7
Curricolo di scuola per la lingua inglese	Si	79,1	88,4	83,6
Curricolo di scuola per scienze	No	74,6	84,2	81,7
Curricolo di scuola per altre discipline	No	74,6	82,8	79,6
Curricolo per lo sviluppo delle competenze trasversali	No	46,3	45,8	58,4
Profilo delle competenze da possedere in uscita dalla scuola	Si	88,1	81	86,2
Quota del monte ore annuale per la realizzazione di discipline e attività autonomamente scelte dalla scuola	No	19,4	18,2	28,3
Altro	Si	17,9	11,1	11,9

Domande Guida

A partire dai documenti ministeriali di riferimento, in che modo il curricolo di istituto risponde ai bisogni formativi degli studenti e alle attese educative e formative del contesto locale?

La scuola ha individuato quali traguardi di competenza gli studenti nei diversi anni dovrebbero acquisire? Vengono individuate anche le competenze trasversali (es. educazione alla cittadinanza, competenze sociali e civiche)?

Gli insegnanti utilizzano il curricolo definito dalla scuola come strumento di lavoro per la loro attività?

Le attività di ampliamento dell'offerta formativa sono progettate in raccordo con il curricolo di istituto?

Vengono individuati in modo chiaro gli obiettivi e le abilità/competenze da raggiungere attraverso i progetti di ampliamento dell'offerta formativa?

Punti di Forza (Digitare al max 1500 caratteri)	Punti di Debolezza (Digitare al max 1500 caratteri)
La scuola ha individuato i traguardi di competenza per i diversi anni. La scuola ha adattato il proprio curricolo ai particolari bisogni educativi dettati dal contesto sociale: alfabetizzazione, recupero, potenziamento, adeguamento della programmazione, progetti rivolti allo sviluppo dei talenti e alle eccellenze. Le attività di ampliamento dell'offerta formativa sono coerenti con il curricolo di Istituto.	Il curricolo dell'Istituto è in fase di elaborazione pertanto non è al momento possibile utilizzarlo da parte degli insegnanti.

Subarea: Progettazione didattica

3.1.c Progettazione didattica

3.1.c.1 Presenza degli aspetti relativi alla progettazione didattica -PRIMARIA

Presenza degli aspetti relativi alla progettazione didattica -PRIMARIA				
		Riferimento Provinciale %	Riferimento Regionale %	Riferimento Nazionale %
Validi	Basso grado di presenza	11,9	10,1	6,8
	Medio - basso grado di presenza	17,9	19,4	23,2
	Medio - alto grado di presenza	35,8	43,2	36
	Alto grado di presenza	34,3	27,3	33,9
Situazione della scuola: VEIC87200N		Medio-alto grado di presenza		

3.1.c.1 Presenza degli aspetti relativi alla progettazione didattica -SECONDARIA

Presenza degli aspetti relativi alla progettazione didattica -SECONDARIA				
		Riferimento Provinciale %	Riferimento Regionale %	Riferimento Nazionale %
Validi	Basso grado di presenza	6	7,6	6,8
	Medio - basso grado di presenza	19,4	20,2	21
	Medio - alto grado di presenza	41,8	39,2	34,9
	Alto grado di presenza	32,8	33	37,4
Situazione della scuola: VEIC87200N		Medio-alto grado di presenza		

3.1.c.2 Aspetti del curricolo sulla progettazione didattica presenti-PRIMARIA

Istituto:VEIC87200N - Aspetti del curricolo sulla progettazione didattica presenti-PRIMARIA				
opzione	Situazione della scuola: VEIC87200N	Riferimento Provinciale (% scuole in cui sono presenti gli aspetti seguenti)	Riferimento Regionale (% scuole in cui sono presenti gli aspetti seguenti)	Riferimento Nazionale (% scuole in cui sono presenti gli aspetti seguenti)
Utilizzo di modelli comuni a tutta la scuola per la progettazione didattica	Si	83,6	81,6	81,4
Progettazione di itinerari comuni per specifici gruppi di studenti	Si	71,6	71	71,2
Programmazione per classi parallele	Si	80,6	78,6	86,4
Programmazione per dipartimenti disciplinari o per ambiti disciplinari	No	62,7	67,3	64,1
Programmazione in continuita' verticale	No	64,2	60,4	57,4
Definizione di criteri di valutazione comuni per le diverse discipline	Si	71,6	76,2	82,3
Progettazione di moduli o unita' didattiche per il recupero delle competenze	Si	62,7	56,5	58,6
Progettazione di moduli o unita' didattiche per il potenziamento delle competenze	Si	44,8	32,7	42,2
Altro	No	10,4	7,6	8,9

3.1.c.2 Aspetti del curricolo sulla progettazione didattica presenti-SECONDARIA

Istituto:VEIC87200N - Aspetti del curricolo sulla progettazione didattica presenti-SECONDARIA				
opzione	Situazione della scuola: VEIC87200N	Riferimento Provinciale (% scuole in cui sono presenti gli aspetti seguenti)	Riferimento Regionale (% scuole in cui sono presenti gli aspetti seguenti)	Riferimento Nazionale (% scuole in cui sono presenti gli aspetti seguenti)
Utilizzo di modelli comuni a tutta la scuola per la progettazione didattica	Si	83,6	82,5	80,2
Progettazione di itinerari comuni per specifici gruppi di studenti	Si	70,1	70,2	73,5
Programmazione per classi parallele	No	50,7	55,2	60,6
Programmazione per dipartimenti disciplinari o per ambiti disciplinari	Si	91	88,4	81,4
Programmazione in continuita' verticale	No	68,7	63,5	57,9
Definizione di criteri di valutazione comuni per le diverse discipline	Si	79,1	79,6	86
Progettazione di moduli o unita' didattiche per il recupero delle competenze	Si	62,7	60,6	63,4
Progettazione di moduli o unita' didattiche per il potenziamento delle competenze	Si	50,7	47,5	53
Altro	No	11,9	7,9	8,8

Domande Guida

Nella scuola vi sono strutture di riferimento (es. dipartimenti) per la progettazione didattica?

I docenti effettuano una programmazione periodica comune per ambiti disciplinari e/o classi parallele? Per quali discipline? Per quali ordini/indirizzi di scuola?

In che modo avviene l'analisi delle scelte adottate e la revisione della progettazione?

Punti di Forza (Digitare al max 1500 caratteri)	Punti di Debolezza (Digitare al max 1500 caratteri)
Nella scuola dell'infanzia sono previsti incontri di intersezione per la progettazione didattica per campi di esperienza. Nel nostro Istituto sono presenti dipartimenti di ambito disciplinare. Nei dipartimenti e negli incontro di intersezione viene decisa una programmazione perioda comune relativa ai saperi essenziali. I traguardi raggiunti dagli alunni forniscono un riscontro per la revisione della progettazione.	Non sempre risulta semplice la condivisione dei risultati per mancanza di tempo e per i troppi impegni. Il lavoro spesso rimane all'interno delle singole sezioni e o docente senza diventare condiviso nelle diverse sezioni.

Subarea: Valutazione degli studenti

3.1.d Presenza di prove strutturate per classi parallele

3.1.d.1 Prove strutturate in entrata-PRIMARIA

Prove strutturate in entrata-PRIMARIA				
		Riferimento Provinciale %	Riferimento Regionale %	Riferimento Nazionale %
Validi	Nessuna prova	35,8	34,2	30,9
	Prove svolte in 1 o 2 discipline	23,9	20,4	18,9
	Prove svolte in 3 o più discipline	40,3	45,5	50,2
Situazione della scuola: VEIC87200N		Prove svolte in 3 o piu' discipline		

3.1.d.1 Prove strutturate in entrata-SECONDARIA

Prove strutturate in entrata-SECONDARIA				
		Riferimento Provinciale %	Riferimento Regionale %	Riferimento Nazionale %
Validi	Nessuna prova	9	11,6	16,8
	Prove svolte in 1 o 2 discipline	17,9	17,7	15,7
	Prove svolte in 3 o più discipline	73,1	70,7	67,4
Situazione della scuola: VEIC87200N		Prove svolte in 3 o piu' discipline		

3.1.d.2 Prove strutturate intermedie-PRIMARIA

Prove strutturate intermedie-PRIMARIA				
		Riferimento Provinciale %	Riferimento Regionale %	Riferimento Nazionale %
Validi	Nessuna prova	49,3	47,9	45,8
	Prove svolte in 1 o 2 discipline	22,4	15,5	13,2
	Prove svolte in 3 o più discipline	28,4	36,6	40,9
Situazione della scuola: VEIC87200N		Prove svolte in 3 o più discipline		

3.1.d.2 Prove strutturate intermedie-SECONDARIA

Prove strutturate intermedie-SECONDARIA				
		Riferimento Provinciale %	Riferimento Regionale %	Riferimento Nazionale %
Validi	Nessuna prova	65,7	69,5	62
	Prove svolte in 1 o 2 discipline	9	11,1	10,4
	Prove svolte in 3 o più discipline	25,4	19,5	27,6
Situazione della scuola: VEIC87200N		Nessuna prova		

3.1.d.3 Prove strutturate finali-PRIMARIA

Prove strutturate finali-PRIMARIA				
		Riferimento Provinciale %	Riferimento Regionale %	Riferimento Nazionale %
Validi	Nessuna prova	40,3	33,2	36,9
	Prove svolte in 1 o 2 discipline	19,4	19,9	15,6
	Prove svolte in 3 o più discipline	40,3	46,9	47,5
Situazione della scuola: VEIC87200N		Prove svolte in 3 o più discipline		

3.1.d.3 Prove strutturate finali-SECONDARIA


Prove strutturate finali-SECONDARIA				
		Riferimento Provinciale %	Riferimento Regionale %	Riferimento Nazionale %
Validi	Nessuna prova	52,2	48,5	52,2
	Prove svolte in 1 o 2 discipline	9	12,3	10,6
	Prove svolte in 3 o più discipline	38,8	39,2	37,2
Situazione della scuola: VEIC87200N		Nessuna prova		

Domande Guida

Quali aspetti del curriculum sono valutati?
Gli insegnanti utilizzano criteri comuni di valutazione per i diversi ambiti/discipline? In quali discipline, indirizzi o ordini di scuola e' piu' frequente l'uso di criteri comuni di valutazione e in quali invece vengono meno utilizzati?
La scuola utilizza prove strutturate per classi parallele costruite dagli insegnanti? Per quali discipline? Per quali classi? Sono adottati criteri comuni per la correzione delle prove?
Nella scuola vengono utilizzati strumenti quali prove di valutazione autentiche o rubriche di valutazione? Quanto e' diffuso il loro utilizzo?
La scuola progetta e realizza interventi didattici specifici a seguito della valutazione degli studenti?

Punti di Forza (Digitare al max 1500 caratteri)	Punti di Debolezza (Digitare al max 1500 caratteri)
La Scuola propone laboratori e progetti sulla base delle valutazioni degli studenti. Abbiamo prove strutturate per classi parallele, prove in ingresso comuni e per la primaria anche in itinere.	Sono da affinare i criteri di valutazione delle prove sia rispetto agli indicatori che al peso dei vari fattori concorrenti alla valutazione globale. Stiamo iniziando un percorso di condivisione, per tutti i livelli scolastici, su rubriche di valutazione.

Rubrica di valutazione e Motivazione del giudizio assegnato

Rubrica di Valutazione	
Criterio di qualità: La scuola propone un curriculum aderente alle esigenze del contesto, progetta attività didattiche coerenti con il curriculum, valuta gli studenti utilizzando criteri e strumenti condivisi.	Situazione della scuola
La scuola non ha elaborato un proprio curriculum, oppure si è limitata a riportare nel POF i criteri presenti nei documenti ministeriali di riferimento senza rielaborarli. Non sono stati definiti profili di competenze che gli studenti dovrebbero acquisire nelle varie discipline. Le attività di ampliamento dell'offerta formativa non sono presenti, oppure sono presenti ma non sono coerenti con il progetto formativo di scuola e gli obiettivi e le abilità/competenze da raggiungere non sono definiti in modo chiaro. Non sono definiti obiettivi di apprendimento comuni per classi parallele o per ambiti disciplinari. Non sono utilizzati criteri di valutazione e strumenti di valutazione comuni, oppure i criteri di valutazione e gli strumenti di valutazione comuni sono utilizzati solo da pochi insegnanti o per poche discipline.	1 - Molto critica
	2 -
La scuola ha definito alcuni aspetti del proprio curriculum, rimandando per gli altri aspetti a quanto previsto nei documenti ministeriali di riferimento. La definizione dei profili di competenza per le varie discipline e anni di corso è da sviluppare in modo più approfondito. Le attività di ampliamento dell'offerta formativa sono per lo più coerenti con il progetto formativo di scuola. La definizione degli obiettivi e delle abilità/competenze da raggiungere deve essere migliorata. Ci sono referenti per la progettazione didattica e/o la valutazione degli studenti e dipartimenti disciplinari, anche se il personale interno è coinvolto in misura limitata. La progettazione didattica periodica viene condivisa da un numero limitato di docenti. I docenti fanno riferimento a criteri di valutazione comuni definiti a livello di scuola, anche se solo in alcuni casi utilizzano prove standardizzate comuni per la valutazione. La progettazione di interventi specifici a seguito della valutazione degli studenti non viene effettuata in maniera sistematica.	3 - Con qualche criticità
	4 -
	
La scuola ha elaborato un proprio curriculum a partire dai documenti ministeriali di riferimento. Sono stati definiti i profili di competenze per le varie discipline e anni di corso. Le attività di ampliamento dell'offerta formativa sono inserite nel progetto educativo di scuola. Gli obiettivi e le abilità/competenze da raggiungere con queste attività sono definiti in modo chiaro. Nella scuola sono presenti referenti e/o gruppi di lavoro sulla progettazione didattica e/o la valutazione degli studenti e dipartimenti disciplinari cui partecipa un buon numero di insegnanti. La progettazione didattica periodica viene effettuata in modo condiviso per ambiti disciplinari e coinvolge un buon numero di docenti di varie discipline e di più indirizzi e ordini di scuola. La scuola utilizza forme di certificazione delle competenze. I docenti utilizzano regolarmente alcuni strumenti comuni per la valutazione e hanno momenti di incontro per condividere i risultati della valutazione. La progettazione di interventi specifici a seguito della valutazione degli studenti è una pratica frequente ma andrebbe migliorata.	5 - Positiva
	6 -

<p>La scuola ha elaborato un proprio curriculum a partire dai documenti ministeriali di riferimento, declinando le competenze disciplinari e trasversali per i diversi anni di corso, che gli insegnanti utilizzano come strumento di lavoro per la programmazione delle attività didattiche. Il curriculum si sviluppa a partire dalle caratteristiche del contesto e dei bisogni formativi della specifica utenza. Le attività di ampliamento dell'offerta formativa sono bene integrate nel progetto educativo di istituto. Tutte le attività presentano una definizione molto chiara degli obiettivi e delle abilità/competenze da raggiungere. Nella scuola sono presenti referenti e/o gruppi di lavoro sulla progettazione didattica e/o la valutazione degli studenti e dipartimenti disciplinari; i docenti sono coinvolti in maniera diffusa. Gli insegnanti condividono obiettivi di apprendimento specifici ed effettuano sistematicamente una progettazione didattica condivisa. La scuola utilizza forme di certificazione delle competenze. I docenti utilizzano criteri di valutazione comuni e usano strumenti diversificati per la valutazione degli studenti (prove strutturate, rubriche di valutazione, ecc.). L'utilizzo di prove strutturate comuni è sistematico e riguarda la maggior parte degli ambiti disciplinari e tutti gli indirizzi/ordini di scuola. I docenti regolarmente si incontrano per riflettere sui risultati degli studenti. C'è una forte relazione tra le attività di programmazione e quelle di valutazione degli studenti. I risultati della valutazione degli studenti sono usati in modo sistematico per ri-orientare la programmazione e progettare interventi didattici mirati.</p>	7 - Eccellente
---	----------------

Motivazione del giudizio assegnato

Le attività di ampliamento dell'offerta formativa sono inserite nel progetto educativo di scuola. Gli obiettivi e le abilità/competenze da raggiungere con queste attività sono definiti in modo chiaro. Nella scuola sono presenti referenti e/o gruppi di lavoro sulla progettazione didattica e/o la valutazione degli studenti e dipartimenti disciplinari cui partecipa un buon numero di insegnanti. La progettazione didattica periodica viene effettuata in modo condiviso per ambiti disciplinari e coinvolge un buon numero di docenti di varie discipline e di più indirizzi e ordini di scuola. La scuola utilizza forme di certificazione delle competenze. La scuola ha definito alcuni aspetti del proprio curriculum. Sono stati definiti i profili di competenze per le varie discipline. I docenti fanno riferimento a criteri di valutazione comuni definiti a livello di scuola, anche se solo in alcuni casi utilizzano prove standardizzate comuni per la valutazione. La progettazione di interventi specifici a seguito della valutazione degli studenti è una pratica frequente ma andrebbe migliorata.

3A.2 Ambiente di apprendimento

Subarea: Dimensione organizzativa

3.2.a Durata delle lezioni

3.2.a.1 Modalita' orarie adottate per la durata delle lezioni-PRIMARIA

Modalita' orarie adottate per la durata delle lezioni-PRIMARIA				
		Riferimento Provinciale %	Riferimento Regionale %	Riferimento Nazionale %
Validi	Orario standard	77,6	60,2	79,2
	Orario ridotto	1,5	4,9	2,7
	Orario flessibile	20,9	34,9	18,1
Situazione della scuola: VEIC87200N		Orario standard		

3.2.a.1 Modalita' orarie adottate per la durata delle lezioni-SECONDARIA

Modalita' orarie adottate per la durata delle lezioni-SECONDARIA				
		Riferimento Provinciale %	Riferimento Regionale %	Riferimento Nazionale %
Validi	Orario standard	67,2	55,2	74,6
	Orario ridotto	4,5	8,9	10,2
	Orario flessibile	28,4	36	15,1
Situazione della scuola: VEIC87200N		Orario standard		

3.2.b Organizzazione oraria

3.2.b.1 Modalita' orarie per l'ampliamento dell'offerta formativa-PRIMARIA

Istituto:VEIC87200N - Modalita' orarie per l'ampliamento dell'offerta formativa-PRIMARIA				
opzione	Situazione della scuola: VEIC87200N	Riferimento Provinciale (% di scuole che hanno indicato la modalità)	Riferimento Regionale (% di scuole che hanno indicato la modalità)	Riferimento Nazionale (% di scuole che hanno indicato la modalità)
In orario extra-curricolare	No	26,9	35,1	52,4
In orario curricolare, nelle ore di lezione	Si	89,6	81,6	62,4
In orario curricolare, facendo ore non di 60 min.	No	1,5	1,5	1,6
In orario curricolare, utilizzando il 20% del curricolo di scuola	No	4,5	10,3	13,9
Sono attivita' non previste per questo a.s.	No	7,5	9,1	10,4

3.2.b.1 Modalita' orarie per l'ampliamento dell'offerta formativa-SECONDARIA

Istituto:VEIC87200N - Modalita' orarie per l'ampliamento dell'offerta formativa-SECONDARIA				
opzione	Situazione della scuola: VEIC87200N	Riferimento Provinciale (% di scuole che hanno indicato la modalità)	Riferimento Regionale (% di scuole che hanno indicato la modalità)	Riferimento Nazionale (% di scuole che hanno indicato la modalità)
In orario extra-curricolare	Si	80,6	82,0	82,8
In orario curricolare, nelle ore di lezione	No	74,6	75,4	52,4
In orario curricolare, facendo ore non di 60 min.	No	0,0	2,5	4,2
In orario curricolare, utilizzando il 20% del curricolo di scuola	No	6,0	8,9	12,1
Sono attivita' non previste per questo a.s.	No	6,0	2,5	5,6

3.2.b.2 Modalita' orarie per interventi di recupero, consolidamento, potenziamento-PRIMARIA

Istituto:VEIC87200N - Modalita' orarie per interventi di recupero, consolidamento, potenziamento-PRIMARIA				
opzione	Situazione della scuola: VEIC87200N	Riferimento Provinciale (% di scuole che hanno indicato la modalità)	Riferimento Regionale (% di scuole che hanno indicato la modalità)	Riferimento Nazionale (% di scuole che hanno indicato la modalità)
In orario extra-curricolare	No	29,9	43,2	38,3
In orario curricolare, nelle ore di lezione	Si	91	93,9	89,8
In orario curricolare, facendo ore non di 60 min.	No	0	2	1,9
In orario curricolare, utilizzando il 20% del curricolo di scuola	No	0	3,7	8,5
Sono attivita' non previste per questo a.s.	No	6	1,7	1,5

3.2.b.2 Modalita' orarie per interventi di recupero, consolidamento, potenziamento-SECONDARIA

Istituto:VEIC87200N - Modalita' orarie per interventi di recupero, consolidamento, potenziamento-SECONDARIA				
opzione	Situazione della scuola: VEIC87200N	Riferimento Provinciale (% di scuole che hanno indicato la modalità)	Riferimento Regionale (% di scuole che hanno indicato la modalità)	Riferimento Nazionale (% di scuole che hanno indicato la modalità)
In orario extra-curricolare	Si	76,1	85,5	71,1
In orario curricolare, nelle ore di lezione	Si	79,1	86,5	84,4
In orario curricolare, facendo ore non di 60 min.	No	1,5	3,2	6,2
In orario curricolare, utilizzando il 20% del curricolo di scuola	No	3	5,2	9,3
Sono attivita' non previste per questo a.s.	No	0	0	0,6

Domande Guida

In che modo la scuola cura gli spazi laboratoriali (individuazione di figure di coordinamento, aggiornamento dei materiali, ecc.)? Gli studenti hanno pari opportunità di fruire degli spazi laboratoriali (ci sono sedi, indirizzi o sezioni che vi accedono in misura minore)?

In che modo la scuola cura la presenza di supporti didattici nelle classi (biblioteca di classe, computer, materiali per le attività scientifiche, materiali per le attività espressive, ecc.)?

In che modo la scuola cura la gestione del tempo come risorsa per l'apprendimento? L'articolazione dell'orario scolastico è adeguata alle esigenze di apprendimento degli studenti? La durata delle lezioni risponde alle esigenze di apprendimento degli studenti?

Punti di Forza (Digitare al max 1500 caratteri)	Punti di Debolezza (Digitare al max 1500 caratteri)
Vi è una Lim in ogni aula della scuola secondaria. Presenza di figure professionali adeguatamente formate. Tutti gli studenti hanno pari opportunità di accesso ai laboratori e ai progetti.	Non arriva il segnale Wi-fi in tutte le classi per vetusta e insufficienza del sistema: svirebbero risorse che la scuola non ha. La carenza di fondi ha limitato l'adeguamento delle biblioteche scolastiche e la diffusione della tecnologia nei vari ordini di scuola.

Subarea: Dimensione metodologica

Domande Guida

La scuola promuove l'utilizzo di modalità didattiche innovative?

La scuola promuove la collaborazione tra docenti per la realizzazione di modalità didattiche innovative?

Punti di Forza (Digitare al max 1500 caratteri)	Punti di Debolezza (Digitare al max 1500 caratteri)
La scuola su iniziative soprattutto individuali promuove didattiche innovative e non formali.	La collaborazione tra docenti è lasciata alle iniziative personali ed è solo messa in pratica passivamente.

Subarea: Dimensione relazionale

3.2.d Episodi problematici

3.2.d.1 Azioni per contrastare episodi problematici-PRIMARIA - Atti Di Vandalismo

Istituto:VEIC87200N % - Azioni per contrastare episodi problematici-PRIMARIA - Atti Di Vandalismo				
opzione	Situazione della scuola: VEIC87200N %	Riferimento Provinciale %	Riferimento Regionale %	Riferimento Nazionale %
Nessun episodio	100	-	-	-
Nessun provvedimento	n.d.	-	-	-
Azioni interlocutorie	n.d.	41,7	50,7	53,4
Azioni costruttive	n.d.	76,7	45,8	46,6
Azioni sanzionatorie	n.d.	33,3	41,5	41

3.2.d.1 Azioni per contrastare episodi problematici-PRIMARIA - Furti

Istituto:VEIC87200N % - Azioni per contrastare episodi problematici-PRIMARIA - Furti				
opzione	Situazione della scuola: VEIC87200N %	Riferimento Provinciale %	Riferimento Regionale %	Riferimento Nazionale %
Nessun episodio	100	-	-	-
Nessun provvedimento	n.d.	-	-	-
Azioni interlocutorie	n.d.	41,7	53,9	55,8
Azioni costruttive	n.d.	56,9	53	57,5
Azioni sanzionatorie	n.d.	25	40,4	51,2

3.2.d.1 Azioni per contrastare episodi problematici-PRIMARIA - Comportamenti Violenti

Istituto:VEIC87200N % - Azioni per contrastare episodi problematici-PRIMARIA - Comportamenti Violenti				
opzione	Situazione della scuola: VEIC87200N %	Riferimento Provinciale %	Riferimento Regionale %	Riferimento Nazionale %
Nessun episodio	100	-	-	-
Nessun provvedimento	n.d.	-	-	-
Azioni interlocutorie	n.d.	45,5	42,6	43,9
Azioni costruttive	n.d.	36,1	37	38,3
Azioni sanzionatorie	n.d.	25,1	27,9	28,4

3.2.d.1 Azioni per contrastare episodi problematici-PRIMARIA - Altre Attivita' Non Consentite

Istituto:VEIC87200N % - Azioni per contrastare episodi problematici-PRIMARIA - Altre Attivita' Non Consentite				
opzione	Situazione della scuola: VEIC87200N %	Riferimento Provinciale %	Riferimento Regionale %	Riferimento Nazionale %
Nessun episodio	n.d.	-	-	-
Nessun provvedimento	n.d.	-	-	-
Azioni interlocutorie	33	43,9	44,7	49,8
Azioni costruttive	33	31,6	39,3	40,6
Azioni sanzionatorie	33	30,3	35,7	34,2

3.2.d.1 Azioni per contrastare episodi problematici-SECONDARIA - Atti Di Vandalismo

Istituto:VEIC87200N % - Azioni per contrastare episodi problematici-SECONDARIA - Atti Di Vandalismo				
opzione	Situazione della scuola: VEIC87200N %	Riferimento Provinciale %	Riferimento Regionale %	Riferimento Nazionale %
Nessun episodio	n.d.	-	-	-
Nessun provvedimento	n.d.	-	-	-
Azioni interlocutorie	44	44,4	43,6	45,4
Azioni costruttive	22	39,3	35,8	36,2
Azioni sanzionatorie	33	36,4	36	38,2

3.2.d.1 Azioni per contrastare episodi problematici-SECONDARIA - Furti

Istituto:VEIC87200N % - Azioni per contrastare episodi problematici-SECONDARIA - Furti				
opzione	Situazione della scuola: VEIC87200N %	Riferimento Provinciale %	Riferimento Regionale %	Riferimento Nazionale %
Nessun episodio	n.d.	-	-	-
Nessun provvedimento	n.d.	-	-	-
Azioni interlocutorie	57	46	53,1	51,8
Azioni costruttive	14	53,8	46,9	44
Azioni sanzionatorie	29	33,5	32,9	36,5

3.2.d.1 Azioni per contrastare episodi problematici-SECONDARIA - Comportamenti Violenti

Istituto:VEIC87200N % - Azioni per contrastare episodi problematici-SECONDARIA - Comportamenti Violenti				
opzione	Situazione della scuola: VEIC87200N %	Riferimento Provinciale %	Riferimento Regionale %	Riferimento Nazionale %
Nessun episodio	n.d.	-	-	-
Nessun provvedimento	n.d.	-	-	-
Azioni interlocutorie	33	42,4	42	41,9
Azioni costruttive	33	31,7	30,6	30,5
Azioni sanzionatorie	33	29,7	31,1	31,7

3.2.d.1 Azioni per contrastare episodi problematici-SECONDARIA - Altre Attivita' Non Consentite

Istituto:VEIC87200N % - Azioni per contrastare episodi problematici-SECONDARIA - Altre Attivita' Non Consentite				
opzione	Situazione della scuola: VEIC87200N %	Riferimento Provinciale %	Riferimento Regionale %	Riferimento Nazionale %
Nessun episodio	n.d.	-	-	-
Nessun provvedimento	n.d.	-	-	-
Azioni interlocutorie	40	48	45,6	48
Azioni costruttive	30	28,8	30,3	30,1
Azioni sanzionatorie	30	36,9	32,4	32,2

Domande Guida


In che modo la scuola promuove la condivisione di regole di comportamento tra gli studenti?

In caso di comportamenti problematici da parte degli studenti quali azioni promuove la scuola? Queste azioni sono efficaci?

La scuola adotta strategie specifiche per la promozione delle competenze sociali (es. assegnazione di ruoli e responsabilita', attivita' di cura di spazi comuni, sviluppo del senso di legalita' e di un'etica della responsabilita', collaborazione e lo spirito di gruppo, ecc.)? Queste attivita' coinvolgono gli studenti di tutte le sezioni, ordini di scuola, plessi o indirizzi di scuola?

Punti di Forza (Digitare al max 1500 caratteri)	Punti di Debolezza (Digitare al max 1500 caratteri)
La scuola mette in atto itinerari educativi specifici per l'acquisizione del senso di cittadinanza. Vi sono collaborazioni con i servizi sociali e coinvolgimento delle famiglie in azioni di responsabilizzazione, inoltre sono stati individuati interventi sanzionatori con valenza educativa in ambito sociale. Tali interventi hanno avuto una positiva ricaduta.	Alta percentuale di casi di disagio sociale.

Rubrica di valutazione e Motivazione del giudizio assegnato

Rubrica di Valutazione	
Criterio di qualità: La scuola offre un ambiente di apprendimento innovativo, curando gli aspetti organizzativi, metodologici e relazionali del lavoro d'aula.	Situazione della scuola
L'organizzazione di spazi e tempi non risponde alle esigenze di apprendimento degli studenti. Gli spazi laboratoriali non ci sono o sono usati solo da una minoranza di studenti. La scuola non incentiva l'uso di modalita' didattiche innovative, oppure queste vengono adottate in un numero esiguo di classi. Le regole di comportamento non sono definite. I conflitti non sono gestiti o sono gestiti ricorrendo a modalita' non efficaci.	1 - Molto critica
	2 -
L'organizzazione di spazi e tempi risponde solo parzialmente alle esigenze di apprendimento degli studenti. Gli spazi laboratoriali sono usati, anche se in misura minore rispetto alle loro potenzialita'. La scuola incentiva l'utilizzo di modalita' didattiche innovative, anche se limitatamente ad alcuni aspetti o ad alcune discipline o anni di corso. Le regole di comportamento sono definite, ma sono condivise in modo disomogeneo nelle classi. I conflitti sono gestiti, anche se non sempre le modalita' adottate sono efficaci.	3 - Con qualche criticita'
	4 - 
L'organizzazione di spazi e tempi risponde alle esigenze di apprendimento degli studenti. Gli spazi laboratoriali sono usati da un buon numero di classi. La scuola incentiva l'utilizzo di modalita' didattiche innovative. Gli studenti lavorano in gruppi, utilizzano le nuove tecnologie, realizzano ricerche o progetti. La scuola promuove le competenze trasversali attraverso la realizzazione di attivita' relazionali e sociali. Le regole di comportamento sono definite e condivise nelle classi. I conflitti con gli studenti sono gestiti in modo efficace.	5 - Positiva
	6 -
L'organizzazione di spazi e tempi risponde in modo ottimale alle esigenze di apprendimento degli studenti. Gli spazi laboratoriali sono usati con frequenza elevata in tutte le classi. La scuola promuove l'utilizzo di modalita' didattiche innovative. Gli studenti lavorano in gruppi, utilizzano le nuove tecnologie, realizzano ricerche o progetti come attivita' ordinarie in classe. La scuola promuove le competenze trasversali attraverso la realizzazione di attivita' relazionali e sociali che vedono la partecipazione attiva degli studenti. Le regole di comportamento sono definite e condivise in tutte le classi. I conflitti con gli studenti sono gestiti in modo efficace, ricorrendo anche a modalita' che coinvolgono gli studenti nell'assunzione di responsabilita'.	7 - Eccellente

Motivazione del giudizio assegnato

L'organizzazione di spazi e tempi risponde solo parzialmente alle esigenze di apprendimento degli studenti. Gli spazi laboratoriali sono usati da un buon numero di classi. La scuola incentiva l'utilizzo di modalita' didattiche innovative. Gli studenti lavorano in gruppi, utilizzano le nuove tecnologie, realizzano ricerche o progetti. La scuola promuove le competenze trasversali attraverso la realizzazione di attivita' relazionali e sociali. Le regole di comportamento sono definite, ma non sempre applicate in modo omogeneo. I conflitti sono gestiti, anche se non sempre le modalita' adottate sono efficaci.

3A.3 Inclusione e differenziazione

Subarea: Inclusione

3.3.a Attivita' di inclusione

3.3.a.1 Azioni attuate per l'inclusione

		Azioni attuate per l'inclusione		
		Riferimento Provinciale (% scuole in cui sono presenti gli aspetti seguenti)	Riferimento Regionale (% scuole in cui sono presenti gli aspetti seguenti)	Riferimento Nazionale (% scuole in cui sono presenti gli aspetti seguenti)
Validi	Nessuna o una azione fra quelle indicate	6	2,7	13,5
	Due o tre azioni fra quelle indicate	58,2	48,2	61,2
	Quattro o cinque azioni fra quelle indicate	35,8	49,1	25,3
Situazione della scuola: VEIC87200N		Quattro o cinque azioni fra quelle indicate		

Domande Guida
La scuola realizza attivita' per favorire l'inclusione degli studenti con disabilita' nel gruppo dei pari? Queste attivita' riescono a favorire l'inclusione degli studenti con disabilita'?
Gli insegnanti curricolari e di sostegno utilizzano metodologie che favoriscono una didattica inclusiva? Questi interventi sono efficaci? Alla formulazione dei Piani Educativi Individualizzati partecipano anche gli insegnanti curricolari? Il raggiungimento degli obiettivi definiti nei Piani Educativi Individualizzati viene monitorato con regolarita'?
In che modo la scuola si prende cura degli altri studenti con bisogni educativi speciali? I Piani Didattici Personalizzati sono aggiornati con regolarita'?
La scuola realizza attivita' di accoglienza per gli studenti stranieri da poco in Italia? Questi interventi riescono a favorire l'inclusione degli studenti stranieri?
La scuola realizza percorsi di lingua italiana per gli studenti stranieri da poco in Italia? Questi interventi riescono a favorire il successo scolastico degli studenti stranieri?
La scuola realizza attivita' su temi interculturali e/o sulla valorizzazione delle diversita'? Qual e' la ricaduta di questi interventi sulla qualita' dei rapporti tra gli studenti?

Punti di Forza (Digitare al max 1500 caratteri)	Punti di Debolezza (Digitare al max 1500 caratteri)
La scuola realizza molteplici attività per favorire l'inclusione scolastica sia degli studenti con disabilità sia di quelli con bisogni educativi speciali. E' previsto un percorso di alfabetizzazione per i neo arrivati in Italia.	Le risorse sono inferiori ai bisogni ed è costretta a utilizzare l'apporto gratuito di volontari.

Subarea: Recupero e potenziamento

3.3.b Attivita' di recupero

3.3.b.2 Progettazione di moduli per il recupero delle competenze-PRIMARIA

Istituto:VEIC87200N - Progettazione di moduli per il recupero delle competenze-PRIMARIA				
opzione	Situazione della scuola: VEIC87200N	Riferimento Provinciale (% scuole in cui sono presenti gli aspetti seguenti)	Riferimento Regionale (% scuole in cui sono presenti gli aspetti seguenti)	Riferimento Nazionale (% scuole in cui sono presenti gli aspetti seguenti)
Gruppi di livello all'interno delle classi	Si	88,1	89,9	92,1
Gruppi di livello per classi aperte	No	47,8	41,8	36
Sportello per il recupero	No	4,5	5,9	6,9
Corsi di recupero pomeridiani	No	10,4	27,3	24,6
Individuazione di docenti tutor	No	3	5,9	8,4
Giornate dedicate al recupero	No	4,5	6,6	16,2
Supporto pomeridiano per lo svolgimento dei compiti	No	16,4	28,5	14,5
Altro	Si	28,4	23,6	21

3.3.b.2 Progettazione di moduli per il recupero delle competenze-SECONDARIA

Istituto:VEIC87200N - Progettazione di moduli per il recupero delle competenze-SECONDARIA				
opzione	Situazione della scuola: VEIC87200N	Riferimento Provinciale (% scuole in cui sono presenti gli aspetti seguenti)	Riferimento Regionale (% scuole in cui sono presenti gli aspetti seguenti)	Riferimento Nazionale (% scuole in cui sono presenti gli aspetti seguenti)
Gruppi di livello all'interno delle classi	Si	83,6	82	87,8
Gruppi di livello per classi aperte	No	26,9	27,8	28,2
Sportello per il recupero	No	17,9	15,8	13
Corsi di recupero pomeridiani	Si	64,2	73,9	60,5
Individuazione di docenti tutor	No	6	11,6	12,6
Giornate dedicate al recupero	No	14,9	15,3	24,8
Supporto pomeridiano per lo svolgimento dei compiti	No	35,8	38,9	24,7
Altro	Si	23,9	22,9	20,6

3.3.c Attivita' di potenziamento

3.3.c.1 Progettazione di moduli per il potenziamento delle competenze-PRIMARIA

Istituto:VEIC87200N - Progettazione di moduli per il potenziamento delle competenze-PRIMARIA				
opzione	Situazione della scuola: VEIC87200N	Riferimento Provinciale (% scuole in cui sono presenti gli aspetti seguenti)	Riferimento Regionale (% scuole in cui sono presenti gli aspetti seguenti)	Riferimento Nazionale (% scuole in cui sono presenti gli aspetti seguenti)
Gruppi di livello all'interno delle classi	Si	73,1	71,7	76,9
Gruppi di livello per classi aperte	No	28,4	22,1	21,9
Partecipazione a gare o competizioni interne alla scuola	No	14,9	23,6	25,3
Partecipazione a gare o competizioni esterne alla scuola	No	26,9	33,9	36,9
Giornate dedicate al recupero e al potenziamento	No	4,5	4,7	14,8
Partecipazione a corsi o progetti in orario curricolare	Si	56,7	45,7	52,9
Partecipazione a corsi o progetti in orario extra-curricolare	Si	19,4	22,4	40,7
Altro	Si	4,5	6,1	5,4

3.3.c.1 Progettazione di moduli per il potenziamento delle competenze-SECONDARIA

Istituto:VEIC87200N - Progettazione di moduli per il potenziamento delle competenze-SECONDARIA				
opzione	Situazione della scuola: VEIC87200N	Riferimento Provinciale (% scuole in cui sono presenti gli aspetti seguenti)	Riferimento Regionale (% scuole in cui sono presenti gli aspetti seguenti)	Riferimento Nazionale (% scuole in cui sono presenti gli aspetti seguenti)
Gruppi di livello all'interno delle classi	Si	67,2	67	76
Gruppi di livello per classi aperte	No	22,4	20,9	22,8
Partecipazione a gare o competizioni interne alla scuola	No	34,3	52,5	46,1
Partecipazione a gare o competizioni esterne alla scuola	Si	67,2	78,1	72,4
Giornate dedicate al recupero e al potenziamento	Si	16,4	15	24,4
Partecipazione a corsi o progetti in orario curricolare	Si	55,2	55,7	61,8
Partecipazione a corsi o progetti in orario extra-curricolare	Si	70,1	67	73,9
Altro	No	6	6,9	6,6

Domande Guida

Quali gruppi di studenti presentano maggiori difficoltà di apprendimento?

Quali interventi sono realizzati per rispondere alle difficoltà di apprendimento degli studenti?

Sono previste forme di monitoraggio e valutazione dei risultati raggiunti dagli studenti con maggiori difficoltà?

Gli interventi che la scuola realizza per supportare gli studenti con maggiori difficoltà sono efficaci?

In che modo la scuola favorisce il potenziamento degli studenti con particolari attitudini disciplinari?


Gli interventi di potenziamento realizzati sono efficaci?

Nel lavoro d'aula quali interventi individualizzati in funzione dei bisogni educativi degli studenti vengono utilizzati?

Quanto è diffuso l'utilizzo di questi interventi nelle varie classi della scuola?

Punti di Forza (Digitare al max 1500 caratteri)	Punti di Debolezza (Digitare al max 1500 caratteri)
Progetti specifici per l'inclusione.	Gli studenti che presentano maggiori difficoltà di apprendimento sono quelli che sommano lo svantaggio linguistico a quello sociale.

Rubrica di valutazione e Motivazione del giudizio assegnato

Rubrica di Valutazione	
Criterio di qualità: La scuola cura l'inclusione degli studenti con bisogni educativi speciali, valorizza le differenze culturali, adegua l'insegnamento ai bisogni formativi di ciascun allievo attraverso percorsi di recupero e potenziamento.	Situazione della scuola
Le attività realizzate dalla scuola sono insufficienti a garantire l'inclusione degli studenti che hanno specifici bisogni formativi. La scuola non dedica sufficiente attenzione ai temi interculturali. La differenziazione dei percorsi didattici in funzione dei bisogni educativi degli studenti è assente o insufficiente, oppure singoli insegnanti realizzano percorsi differenziati in poche classi, senza forme di coordinamento delle attività a livello di scuola.	1 - Molto critica
	2 -
Le attività realizzate dalla scuola per gli studenti che necessitano di inclusione sono sufficienti. La qualità degli interventi didattici per gli studenti che necessitano di inclusione è in generale accettabile, ma ci sono aspetti da migliorare. Gli obiettivi educativi per questi studenti sono scarsamente definiti e il loro raggiungimento non viene monitorato. La scuola dedica un'attenzione appena sufficiente ai temi interculturali. La differenziazione dei percorsi didattici in funzione dei bisogni educativi degli studenti è sufficientemente strutturata a livello di scuola, ma andrebbe migliorata. Gli obiettivi educativi sono poco specifici e non sono presenti forme di monitoraggio e valutazione per verificarne il raggiungimento. Gli interventi individualizzati nel lavoro d'aula sono poco diffusi a livello di scuola.	3 - Con qualche criticità
	4 - 
Le attività realizzate dalla scuola per gli studenti che necessitano di inclusione sono efficaci. In generale le attività didattiche sono di buona qualità, anche se ci sono aspetti che possono essere migliorati. Il raggiungimento degli obiettivi previsti per gli studenti che necessitano di inclusione sono costantemente monitorati. La scuola promuove il rispetto delle differenze e della diversità culturale. La differenziazione dei percorsi didattici in funzione dei bisogni educativi degli studenti è piuttosto strutturata a livello di scuola. Gli obiettivi educativi sono definiti e sono presenti modalità di verifica degli esiti, anche se non in tutti i casi. Gli interventi realizzati sono efficaci per un buon numero di studenti destinatari delle azioni di differenziazione. Gli interventi individualizzati nel lavoro d'aula sono piuttosto diffusi a livello di scuola.	5 - Positiva
	6 -
Nelle attività di inclusione sono attivamente coinvolti diversi soggetti (docenti curricolari, di sostegno, tutor, famiglie, enti locali, associazioni) compreso il gruppo dei pari. Le attività didattiche per gli studenti che necessitano di inclusione sono di buona qualità. Il raggiungimento degli obiettivi previsti per gli studenti che necessitano di inclusione sono costantemente monitorati e a seguito di ciò, se necessario, gli interventi vengono rimodulati. La scuola promuove efficacemente il rispetto delle diversità. La differenziazione dei percorsi didattici in funzione dei bisogni educativi degli studenti è ben strutturata a livello di scuola; le attività rivolte ai diversi gruppi di studenti raggiungono tutti i potenziali destinatari. Gli obiettivi educativi sono ben definiti e sono adottate modalità di verifica degli esiti. Gli interventi realizzati sono efficaci per la maggioranza degli studenti destinatari delle azioni di differenziazione. In tutta la scuola gli interventi individualizzati sono utilizzati in maniera sistematica nel lavoro d'aula.	7 - Eccellente

Motivazione del giudizio assegnato

Le attività realizzate dalla scuola per gli studenti che necessitano di inclusione sono sufficienti. La qualità degli interventi didattici per gli studenti che necessitano di inclusione è in generale accettabile, ma ci sono aspetti da migliorare. Il raggiungimento degli obiettivi previsti per gli studenti che necessitano di inclusione sono costantemente monitorati. La scuola promuove il rispetto delle differenze e della diversità culturale. La differenziazione dei percorsi didattici in funzione dei bisogni educativi degli studenti è piuttosto strutturata a livello di scuola. Gli obiettivi educativi sono definiti e sono presenti modalità di verifica degli esiti, anche se non in tutti i casi. Gli interventi realizzati sono efficaci per un buon numero di studenti destinatari delle azioni di differenziazione. Gli interventi individualizzati nel lavoro d'aula sono piuttosto diffusi a livello di scuola.

3A.4 Continuita' e orientamento

Subarea: Continuita'

3.4.a Attivita' di continuita'

3.4.a.1 Azioni attuate per la continuita'-PRIMARIA

Istituto:VEIC87200N - Azioni attuate per la continuita'-PRIMARIA				
opzione	Situazione della scuola: VEIC87200N	Riferimento Provinciale (% scuole in cui sono presenti gli aspetti seguenti)	Riferimento Regionale (% scuole in cui sono presenti gli aspetti seguenti)	Riferimento Nazionale (% scuole in cui sono presenti gli aspetti seguenti)
Incontri tra insegnanti dell'infanzia e della primaria per scambio di informazioni utili alla formazione delle classi	Si	100	99	97,5
Incontri tra insegnanti dell'infanzia e della primaria per definire le competenze in uscita e in entrata	No	71,6	67,3	75,8
Visita della scuola primaria da parte dei bambini dell'infanzia	Si	91	97,8	95,7
Attivita' educative per i bambini dell'infanzia con insegnanti della primaria	No	58,2	56	60,8
Attivita' educative comuni tra bambini dell'infanzia e della primaria	Si	88,1	77,9	75,7
Trasmissione dall'infanzia alla primaria di fascicoli articolati sul percorso formativo dei singoli studenti	Si	73,1	72,5	61,3
Altro	Si	16,4	20,6	16,4

3.4.a.1 Azioni attuate per la continuita'-SECONDARIA

Istituto:VEIC87200N - Azioni attuate per la continuita'-SECONDARIA				
opzione	Situazione della scuola: VEIC87200N	Riferimento Provinciale (% scuole in cui sono presenti gli aspetti seguenti)	Riferimento Regionale (% scuole in cui sono presenti gli aspetti seguenti)	Riferimento Nazionale (% scuole in cui sono presenti gli aspetti seguenti)
Incontri tra insegnanti della primaria e della secondaria per scambio di informazioni utili alla formazione delle classi	Si	100	99	97,4
Incontri tra insegnanti della primaria e della secondaria per definire le competenze in uscita e in entrata	No	71,6	68	74,3
Visita della scuola secondaria da parte degli studenti della primaria	Si	94	97,8	95,5
Attivita' educative per studenti della primaria con insegnanti della secondaria	Si	79,1	70,2	70,4
Attivita' educative comuni tra studenti della primaria e della secondaria	Si	76,1	63,8	67,7
Trasmissione dalla primaria alla secondaria di fascicoli articolati sul percorso formativo dei singoli studenti	Si	49,3	54,9	48,6
Altro	Si	17,9	20,9	17,1

Domande Guida

Gli insegnanti di ordini di scuola diversi si incontrano per parlare della formazione delle classi?

Quali azioni realizza la scuola per garantire la continuita' educativa per gli studenti nel passaggio da un ordine di scuola all'altro?

La scuola monitora i risultati degli studenti nel passaggio da un ordine di scuola all'altro?

Gli interventi realizzati per garantire la continuita' educativa sono efficaci?

Punti di Forza (Digitare al max 1500 caratteri)	Punti di Debolezza (Digitare al max 1500 caratteri)
Gli insegnanti si incontrano per la trasmissione delle informazioni al momento del passaggio tra i diversi ordini di scuola. Vengono attivate iniziative di scuola aperta e continuità.	Può essere incrementata l'efficacia degli interventi per garantire la continuità educativa.

Subarea: Orientamento

3.4.b Attività di orientamento

3.4.b.1 Azioni attuate per l'orientamento-SECONDARIA

Istituto:VEIC87200N - Azioni attuate per l'orientamento-SECONDARIA				
opzione	Situazione della scuola: VEIC87200N	Riferimento Provinciale (% scuole in cui sono presenti gli aspetti seguenti)	Riferimento Regionale (% scuole in cui sono presenti gli aspetti seguenti)	Riferimento Nazionale (% scuole in cui sono presenti gli aspetti seguenti)
Percorsi di orientamento per la comprensione di se' e delle proprie inclinazioni	Si	89,6	93,6	82,6
Collaborazione con soggetti esterni per le attività di orientamento	Si	79,1	78,8	57,7
Utilizzo di strumenti per l'orientamento	Si	50,7	66,5	55,7
Presentazione agli studenti dei diversi indirizzi di scuola secondaria di II grado	Si	98,5	98,8	98,2
Monitoraggio degli studenti dopo l'uscita dalla scuola	No	28,4	41,9	31,7
Incontri individuali degli studenti con i docenti referenti per l'orientamento per ricevere supporto nella scelta della scuola superiore	Si	74,6	70	63,3
Predisposizione di un modulo articolato per il consiglio orientativo da consegnare agli studenti	Si	92,5	90,9	74
Altro	No	34,3	34,2	25,7

Domande Guida
La scuola realizza percorsi di orientamento per la comprensione di se' e delle proprie inclinazioni? Quali classi sono coinvolte? Questi percorsi coinvolgono tutte le sezioni/plessi della scuola?
La scuola realizza attività di orientamento finalizzate alla scelta del percorso scolastico/universitario successivo? Queste attività coinvolgono le realtà scolastiche/universitarie significative del territorio?
La scuola realizza attività di orientamento al territorio e alle realtà produttive e professionali?
La scuola organizza incontri/attività rivolti alle famiglie sulla scelta del percorso scolastico/universitario successivo?
Le attività di orientamento coinvolgono tutte le sezioni/plessi della scuola?
La scuola monitora quanti studenti seguono il consiglio orientativo? I consigli orientativi della scuola sono seguiti da un elevato numero di famiglie e studenti?

Punti di Forza (Digitare al max 1500 caratteri)	Punti di Debolezza (Digitare al max 1500 caratteri)
---	---

La scuola realizza percorsi di orientamento per favorire una scelta coerente con i propri talenti.
Si collega con le scuole superiori del territorio organizzando giornate di scuola aperta.
Partecipa alle manifestazioni sul territorio relativa all'orientamento.

Una commissione continuità e orientamento è stata istituita. Gli alunni partecipano ad alcune lezioni del ciclo successivo durante gli anni scolastici di passaggio.

L'introduzione del registro elettronico favorirà lo scambio di informazioni con le famiglie.

I genitori dovrebbero essere più coinvolti nelle attività.

Rubrica di valutazione e Motivazione del giudizio assegnato

Rubrica di Valutazione	
Criterio di qualità: La scuola garantisce la continuità dei percorsi scolastici e cura l'orientamento personale, scolastico e professionale degli studenti.	Situazione della scuola
Le attività di continuità e/o di orientamento sono assenti o insufficienti, oppure singoli insegnanti realizzano attività di continuità e/o orientamento limitatamente ad alcune sezioni, senza forme di coordinamento a livello di scuola.	1 - Molto critica
	2 -
Le attività di continuità presentano un livello di strutturazione sufficiente anche se sono prevalentemente orientate alla formazione delle classi. Le attività di orientamento coinvolgono almeno tutte le classi finali. La qualità delle attività proposte agli studenti è in genere accettabile, anche se per lo più limitate a presentare i diversi istituti scolastici/indirizzi di scuola superiore/corsi di studio universitari. La scuola non monitora i risultati delle proprie azioni di orientamento.	3 - Con qualche criticità
	4 -
Le attività di continuità sono ben strutturate. La collaborazione tra i docenti di ordini di scuola diversi è consolidata. La scuola realizza diverse attività finalizzate ad accompagnare gli studenti nel passaggio da un ordine di scuola all'altro. Le attività di orientamento sono ben strutturate e coinvolgono anche le famiglie. La scuola realizza percorsi finalizzati alla conoscenza di sé e delle proprie attitudini. Gli studenti dell'ultimo anno e le famiglie, oltre a partecipare alle presentazioni delle diverse scuole/indirizzi di studio universitario, sono coinvolti in attività organizzate nelle scuole dell'ordine successivo o nelle università. La scuola realizza attività di orientamento alle realtà produttive e professionali del territorio. La scuola monitora i risultati delle proprie azioni di orientamento; un buon numero di famiglie e studenti segue il consiglio orientativo della scuola.	5 - Positiva
	6 -
Le attività di continuità sono organizzate in modo efficace. La collaborazione tra docenti di ordini di scuola diversi è ben consolidata e si concretizza nella progettazione di attività per gli studenti finalizzate ad accompagnarli nel passaggio tra un ordine di scuola e l'altro / all'università. La scuola predispone informazioni articolate sul percorso scolastico dei singoli studenti e monitora gli esiti degli studenti nel passaggio da un ordine di scuola all'altro. La scuola realizza azioni di orientamento finalizzate a far emergere le inclinazioni individuali che coinvolgono più classi, non solo quelle dell'ultimo anno. Inoltre propone attività mirate a far conoscere l'offerta formativa presente sul territorio, anche facendo svolgere attività didattiche nelle scuole/università del territorio. La scuola ha compiuto una buona analisi delle inclinazioni individuali/attitudini degli studenti, tenendo conto di informazioni degli anni precedenti sulla propria popolazione studentesca e ha raccolto informazioni sui bisogni formativi del territorio. Le attività di orientamento sono ben strutturate e pubblicate e coinvolgono anche le famiglie. La scuola monitora i risultati delle proprie azioni di orientamento; la stragrande maggioranza delle famiglie e degli studenti segue il consiglio orientativo della scuola.	7 - Eccellente

Motivazione del giudizio assegnato

Le attività di continuità presentano un livello di strutturazione sufficiente. Le attività di orientamento coinvolgono tutte le classi finali. La collaborazione tra i docenti di ordini di scuola diversi è consolidata. La scuola realizza attività finalizzate ad accompagnare gli studenti nel passaggio da un ordine di scuola all'altro. Gli studenti dell'ultimo anno, oltre a partecipare alle presentazioni delle diverse scuole, sono coinvolti in attività organizzate nelle scuole dell'ordine successivo. La scuola monitora i risultati delle proprie azioni di orientamento. Un buon numero di studenti e le loro famiglie seguono il consiglio orientativo della scuola.

3B Processi - Pratiche gestionali e organizzative

3B.5 Orientamento strategico e organizzazione della scuola

Subarea: Missione e obiettivi prioritari

Domande Guida
La missione dell'istituto e le prioritari sono definite chiaramente?
La missione dell'istituto e le prioritari sono condivise all'interno della comunità scolastica? Sono rese note anche all'esterno, presso le famiglie e il territorio?

Punti di Forza (Digitare al max 1500 caratteri)	Punti di Debolezza (Digitare al max 1500 caratteri)
Vi sono linee guida per l'istituto: l'accoglienza, l'integrazione e l'inclusione. Missione dell'istituto è lo sviluppo dei talenti con particolare attenzione a quello musicale, considerata la presenza dell'indirizzo all'interno della scuola ma anche molte altre attività aperte a tutti gli alunni della secondaria.	Mancano le risorse per estendere, se non sporadicamente, le stesse opportunità agli alunni della scuola primaria e dell'infanzia. Si deve incrementare il senso di appartenenza per superare individualismi.

Subarea: Controllo dei processi

Domande Guida
In che modo la scuola pianifica le azioni per il raggiungimento dei propri obiettivi?
In che modo la scuola monitora lo stato di avanzamento per il raggiungimento degli obiettivi? Quali meccanismi e strumenti di controllo sono adottati?

Punti di Forza (Digitare al max 1500 caratteri)	Punti di Debolezza (Digitare al max 1500 caratteri)
La scuola ha creato area di intervento e interesse che si occupano di pianificare e monitorare gli interventi.	Esigua disponibilità di risorse.

Subarea: Organizzazione delle risorse umane

3.5.a Gestione delle funzioni strumentali

3.5.a.1 Modalità di distribuzione delle risorse per le funzioni strumentali

Modalità di distribuzione delle risorse per le funzioni strumentali				
		Riferimento Provinciale %	Riferimento Regionale %	Riferimento Nazionale %
Validi	Meno di 500 €	26,9	29,3	26,5
	Tra 500 e 700 €	34,3	32	32,5
	Tra 700 e 1000 €	26,9	27,1	28,8
	Più di 1000 €	11,9	11,5	12,3
	n.d.			
Situazione della scuola: VEIC87200N	Tra 700 e 1000 €			

3.5.b Gestione del Fondo di Istituto

3.5.b.1 Ripartizione del FIS tra insegnanti e personale ATA

Istituto:VEIC87200N % - Ripartizione del FIS tra insegnanti e personale ATA				
opzione	Situazione della scuola: VEIC87200N %	Riferimento Provinciale %	Riferimento Regionale %	Riferimento Nazionale %
Percentuale del FIS per gli insegnanti	71,89	72,7	75,8	72,8
Percentuale del FIS per gli ATA	28,11	27,7	24,3	27,3

3.5.b.2 Quota di insegnanti che percepisce il FIS

Istituto:VEIC87200N % - Quota di insegnanti che percepisce il FIS				
opzione	Situazione della scuola: VEIC87200N %	Riferimento Provinciale %	Riferimento Regionale %	Riferimento Nazionale %
Percentuale di insegnanti che usufruisce del FIS (rispetto al totale degli insegnanti)	74,77	77,9	79,4	70,4

3.5.b.3 Quota di personale ATA che percepisce il FIS

Istituto:VEIC87200N % - Quota di personale ATA che percepisce il FIS				
opzione	Situazione della scuola: VEIC87200N %	Riferimento Provinciale %	Riferimento Regionale %	Riferimento Nazionale %
Percentuale di personale ATA che usufruisce del FIS (rispetto al totale degli ATA)	78,13	86,8	90	82,7

3.5.b.4 Insegnanti che percepiscono piu' di 500 euro di FIS

Istituto:VEIC87200N % - Insegnanti che percepiscono piu' di 500 euro di FIS				
opzione	Situazione della scuola: VEIC87200N %	Riferimento Provinciale %	Riferimento Regionale %	Riferimento Nazionale %
Percentuale insegnanti che percepisce più di 500€ (rispetto al totale degli insegnanti che usufruisce del FIS)	10,00	17,5	18,7	22,8

3.5.b.5 Personale ATA che percepisce piu' di 500 euro di FIS

Istituto:VEIC87200N % - Personale ATA che percepisce piu' di 500 euro di FIS				
opzione	Situazione della scuola: VEIC87200N %	Riferimento Provinciale %	Riferimento Regionale %	Riferimento Nazionale %
Percentuale ATA che percepisce più di 500€ (rispetto al totale del personale ATA che usufruisce del FIS)	32,00	24,1	19,8	34,9

3.5.c Processi decisionali

3.5.c.2 Modi dei processi decisionali - Scegliere le attività per ampliare l'offerta formativa

Istituto:VEIC87200N - Modi dei processi decisionali - Scegliere le attività per ampliare l'offerta formativa				
opzione	Situazione della scuola: VEIC87200N	Riferimento Provinciale %	Riferimento Regionale %	Riferimento Nazionale %
Collegio dei docenti	Si	89,6	89,2	90,5
Consiglio di istituto	No	19,4	13	18,9
Consigli di classe/interclasse	No	38,8	44,3	34,3
Il Dirigente scolastico	No	13,4	10	12,8
Lo staff del Dirigente scolastico	No	11,9	10,8	10,6
Un gruppo di lavoro, dipartimento o commissione	Si	10,4	14,4	14,8
I singoli insegnanti	No	6	9	7,2

3.5.c.2 Modi dei processi decisionali - Definire l'articolazione oraria

Istituto:VEIC87200N - Modi dei processi decisionali - Definire l'articolazione oraria				
opzione	Situazione della scuola: VEIC87200N	Riferimento Provinciale %	Riferimento Regionale %	Riferimento Nazionale %
Collegio dei docenti	No	65,7	68,2	71,4
Consiglio di istituto	No	53,7	64,8	62
Consigli di classe/interclasse	No	4,5	4,4	3,1
Il Dirigente scolastico	Si	43,3	29,8	29
Lo staff del Dirigente scolastico	Si	11,9	9,8	10,6
Un gruppo di lavoro, dipartimento o commissione	No	9	10	10
I singoli insegnanti	No	1,5	0,2	0,6

3.5.c.2 Modi dei processi decisionali - Scegliere le modalità di lavoro degli studenti

Istituto:VEIC87200N - Modi dei processi decisionali - Scegliere le modalità di lavoro degli studenti				
opzione	Situazione della scuola: VEIC87200N	Riferimento Provinciale %	Riferimento Regionale %	Riferimento Nazionale %
Collegio dei docenti	No	23,9	32,3	51,3
Consiglio di istituto	No	0	0,5	1,3
Consigli di classe/interclasse	Si	74,6	77,3	70,8
Il Dirigente scolastico	No	4,5	4,4	5,9
Lo staff del Dirigente scolastico	No	1,5	2	2,6
Un gruppo di lavoro, dipartimento o commissione	No	9	10,3	12,6
I singoli insegnanti	Si	71,6	56,5	36,7

3.5.c.2 Modi dei processi decisionali - Progettare i contenuti del curricolo

Istituto:VEIC87200N - Modi dei processi decisionali - Progettare i contenuti del curricolo				
opzione	Situazione della scuola: VEIC87200N	Riferimento Provinciale %	Riferimento Regionale %	Riferimento Nazionale %
Collegio dei docenti	Si	47,8	61,1	59,9
Consiglio di istituto	No	0	0,2	0,6
Consigli di classe/interclasse	No	25,4	21	32
Il Dirigente scolastico	No	3	3,4	5,6
Lo staff del Dirigente scolastico	No	3	2,2	4
Un gruppo di lavoro, dipartimento o commissione	Si	76,1	75,8	65,3
I singoli insegnanti	No	26,9	19,1	15,1

3.5.c.2 Modi dei processi decisionali - Stabilire l'impostazione della valutazione degli studenti

Istituto:VEIC87200N - Modi dei processi decisionali - Stabilire l'impostazione della valutazione degli studenti				
opzione	Situazione della scuola: VEIC87200N	Riferimento Provinciale %	Riferimento Regionale %	Riferimento Nazionale %
Collegio dei docenti	Si	86,6	91,9	89,9
Consiglio di istituto	No	3	1	1,3
Consigli di classe/interclasse	Si	29,9	30,3	35,9
Il Dirigente scolastico	No	17,9	10	13,2
Lo staff del Dirigente scolastico	No	4,5	5,1	4,6
Un gruppo di lavoro, dipartimento o commissione	No	38,8	37,9	35,3
I singoli insegnanti	No	9	7,6	4,1

3.5.c.2 Modi dei processi decisionali - Definire i criteri per la formazione delle classi

Istituto:VEIC87200N - Modi dei processi decisionali - Definire i criteri per la formazione delle classi				
opzione	Situazione della scuola: VEIC87200N	Riferimento Provinciale %	Riferimento Regionale %	Riferimento Nazionale %
Collegio dei docenti	Si	85,1	78,5	77,3
Consiglio di istituto	No	56,7	60,9	67,3
Consigli di classe/interclasse	No	1,5	1,7	2
Il Dirigente scolastico	No	13,4	14,7	21
Lo staff del Dirigente scolastico	No	4,5	5,4	5,4
Un gruppo di lavoro, dipartimento o commissione	Si	25,4	24,4	14,7
I singoli insegnanti	No	0	0	0,1

3.5.c.2 Modi dei processi decisionali - Individuare come ripartire i fondi del bilancio scolastico

Istituto:VEIC87200N - Modi dei processi decisionali - Individuare come ripartire i fondi del bilancio scolastico				
opzione	Situazione della scuola: VEIC87200N	Riferimento Provinciale %	Riferimento Regionale %	Riferimento Nazionale %
Collegio dei docenti	Si	28,4	18,3	24,1
Consiglio di istituto	No	56,7	60,9	59,9
Consigli di classe/interclasse	No	0	0,2	0,7
Il Dirigente scolastico	Si	65,7	70,2	72,3
Lo staff del Dirigente scolastico	No	34,3	32,8	25,3
Un gruppo di lavoro, dipartimento o commissione	No	6	3,4	3,5
I singoli insegnanti	No	0	0	0

3.5.c.2 Modi dei processi decisionali - Coordinare l'elaborazione dei metodi didattici

Istituto:VEIC87200N - Modi dei processi decisionali - Coordinare l'elaborazione dei metodi didattici				
opzione	Situazione della scuola: VEIC87200N	Riferimento Provinciale %	Riferimento Regionale %	Riferimento Nazionale %
Collegio dei docenti	Si	29,9	31,5	34
Consiglio di istituto	No	1,5	1	0,6
Consigli di classe/interclasse	Si	46,3	37,9	41,5
Il Dirigente scolastico	No	19,4	17,4	22,5
Lo staff del Dirigente scolastico	No	9	11,7	14,6
Un gruppo di lavoro, dipartimento o commissione	No	46,3	52,3	42,1
I singoli insegnanti	No	17,9	20	18,3

3.5.c.2 Modi dei processi decisionali - Scegliere gli argomenti per l'aggiornamento degli insegnanti

Istituto:VEIC87200N - Modi dei processi decisionali - Scegliere gli argomenti per l'aggiornamento degli insegnanti				
opzione	Situazione della scuola: VEIC87200N	Riferimento Provinciale %	Riferimento Regionale %	Riferimento Nazionale %
Collegio dei docenti	Si	97	90,2	90,5
Consiglio di istituto	No	0	0,5	1,3
Consigli di classe/interclasse	No	6	3,7	3,4
Il Dirigente scolastico	Si	47,8	45	42,8
Lo staff del Dirigente scolastico	No	16,4	27,6	21,7
Un gruppo di lavoro, dipartimento o commissione	No	11,9	11,7	14,5
I singoli insegnanti	No	6	6,1	7,4

3.5.d Impatto delle assenze degli insegnanti sull'organizzazione

3.5.d.1234 Impatto delle assenze degli insegnanti sull'organizzazione-PRIMARIA

Istituto:VEIC87200N % - Impatto delle assenze degli insegnanti sull'organizzazione-PRIMARIA				
opzione	Situazione della scuola: VEIC87200N %	Riferimento Provinciale %	Riferimento Regionale %	Riferimento Nazionale %
Percentuale di ore di supplenza svolte dagli insegnanti esterni	84,91	64,9	68,2	55,6
Percentuale di ore di supplenza retribuite svolte dagli insegnanti interni	n.d.	0,9	2,1	2,6
Percentuale di ore di supplenza non retribuite svolte dagli insegnanti interni	13,58	14,6	17,3	24,3
Percentuale di ore non coperte	1,51	20,3	13,5	18,5

3.5.d.1234 Impatto delle assenze degli insegnanti sull'organizzazione-SECONDARIA

Istituto:VEIC87200N % - Impatto delle assenze degli insegnanti sull'organizzazione-SECONDARIA				
opzione	Situazione della scuola: VEIC87200N %	Riferimento Provinciale %	Riferimento Regionale %	Riferimento Nazionale %
Percentuale di ore di supplenza svolte dagli insegnanti esterni	1,98	38,5	47,2	40,1
Percentuale di ore di supplenza retribuite svolte dagli insegnanti interni	3,96	7,9	11,1	8,8
Percentuale di ore di supplenza non retribuite svolte dagli insegnanti interni	66,01	24,3	26,1	29,6
Percentuale di ore non coperte	28,05	30,4	17,5	23,6

Domande Guida

C'e' una chiara divisione dei compiti (o delle aree di attivita') tra i docenti con incarichi di responsabilita'?

C'e' una chiara divisione dei compiti (o delle aree di attivita') tra il personale ATA?

Punti di Forza (Digitare al max 1500 caratteri)	Punti di Debolezza (Digitare al max 1500 caratteri)
Tra i docenti e il personale ATA, collaboratori scolastici, c'è una chiara divisione dei compiti. L'organizzazione oraria delle lezioni è ottima.	La segreteria non riesce a rispettare con altrettanta chiarezza la divisione dei compiti. Mancando l'organico funzionale ci si trova nella necessità, occasionalmente, di dividere le classi.

Subarea: Gestione delle risorse economiche

3.5.e Progetti realizzati

3.5.e.1 Ampiezza dell'offerta dei progetti

Istituto:VEIC87200N - Ampiezza dell'offerta dei progetti				
opzione	Situazione della scuola: VEIC87200N	Riferimento Provinciale	Riferimento Regionale	Riferimento Nazionale
Ampiezza dell'offerta dei progetti	7	12,94	16,48	10,39

3.5.e.2 Indice di frammentazione dei progetti

Istituto:VEIC87200N - Indice di frammentazione dei progetti				
opzione	Situazione della scuola: VEIC87200N	Riferimento Provinciale	Riferimento Regionale	Riferimento Nazionale
Indice di frammentazione dei progetti - spesa media per progetto (in euro)	11702,00	5965,91	6146,1	7851,74

3.5.e.3 Indice di spesa dei progetti per alunno

Istituto:VEIC87200N - Indice di spesa dei progetti per alunno				
opzione	Situazione della scuola: VEIC87200N	Riferimento Provinciale	Riferimento Regionale	Riferimento Nazionale
Indice di spesa per progetti per alunno (in euro)	91,52	67,86	78,14	84,12

3.5.e.4 Indice di spesa per la retribuzione del personale nei progetti

Istituto:VEIC87200N % - Indice di spesa per la retribuzione del personale nei progetti				
opzione	Situazione della scuola: VEIC87200N %	Riferimento Provinciale %	Riferimento Regionale %	Riferimento Nazionale %
Indice di spesa per la retribuzione del personale nei progetti	45,92	18,69	17,75	16,87

3.5.f Progetti prioritari

3.5.f.1 Tipologia relativa dei progetti

Istituto:VEIC87200N - Tipologia relativa dei progetti				
opzione	Situazione della scuola: VEIC87200N	Riferimento Provinciale (% scuole che ha realizzato progetti per argomento)	Riferimento Regionale (% scuole che ha realizzato progetti per argomento)	Riferimento Nazionale (% scuole che ha realizzato progetti per argomento)
Formazione e aggiornamento del personale	0	10,4	11,7	15,5
Abilita' linguistiche/lettura/biblioteca	0	17,9	11,2	13,3
Abilita' logico-matematiche e scientifiche	0	4,5	6,6	9,4
Prevenzione del disagio - inclusione	1	37,3	52,3	48,5
Lingue straniere	1	50,7	33,7	28,4
Tecnologie informatiche (TIC)	0	11,9	14,4	11,6
Attivita' artistico-espressive	1	37,3	34,7	36,6
Educazione alla convivenza civile	0	37,3	38,4	27,3
Sport	0	23,9	25,7	20,6
Orientamento - accoglienza - continuita'	0	16,4	19,1	14,9
Progetto trasversale d'istituto	0	17,9	19,3	17
Altri argomenti	0	11,9	14,4	17,2

3.5.f.2 Durata media dei progetti

Istituto:VEIC87200N - Durata media dei progetti				
opzione	Situazione della scuola: VEIC87200N	Riferimento Provinciale	Riferimento Regionale	Riferimento Nazionale
Durata media dei progetti (in anni)	1,00	2,6	3,7	2,6

3.5.f.3 Indice di concentrazione della spesa per i progetti

Istituto:VEIC87200N % - Indice di concentrazione della spesa per i progetti				
opzione	Situazione della scuola: VEIC87200N %	Riferimento Provinciale %	Riferimento Regionale %	Riferimento Nazionale %
Indice di concentrazione della spesa per i progetti - percentuale di spesa per i 3 progetti più importanti	73,94	38,9	36,1	39,7

3.5.f.4 Importanza relativa dei progetti

Istituto:VEIC87200N - Importanza relativa dei progetti	
	Situazione della scuola: VEIC87200N
Progetto 1	E' un vero e proprio punto di forza della nostra scuola in quanto la presenza dell'indirizzo musicale arricchisce la nostra offerta formativa con l'organizzazione di numerosi eventi, spettacoli, concerti,...per i nostri ragazzi.
Progetto 2	azioni inclusive per l'accoglienza dei bambini stranieri e per migliorare le competenze nell'uso della lingua italiana l'istituto progetta e realizza laboratori di alfabetizzazione linguistica e culturale in diversi livelli con operatori municipalit
Progetto 3	e' di fondamentale importanza perche' permette ai ragazzi di ottenere delle certificazioni linguistiche riconosciute a livello di comunita' europea

3.5.f.5 Coinvolgimento relativo nei progetti

Coinvolgimento relativo nei progetti				
		Riferimento Provinciale %	Riferimento Regionale %	Riferimento Nazionale %
Validi	Nessun coinvolgimento	6	3,4	25,1
	Basso coinvolgimento	17,9	10	18,3
	Alto coinvolgimento	76,1	86,6	56,6
Situazione della scuola: VEIC87200N		Alto coinvolgimento		


Domande Guida

Quale coerenza tra le scelte educative adottate (es. Piano dell'Offerta Formativa) e l'allocazione delle risorse economiche (es. programma annuale)?

Le spese per i progetti si concentrano sulle tematiche ritenute prioritarie dalla scuola?

Punti di Forza (Digitare al max 1500 caratteri)	Punti di Debolezza (Digitare al max 1500 caratteri)
Totale coerenza tra scelte educative e allocazione delle risorse economiche. Le spese per i progetti si concentrano sulle tematiche ritenute prioritarie.	Esiguità delle risorse.

Rubrica di valutazione e Motivazione del giudizio assegnato

Rubrica di Valutazione	
Criterio di qualità: La scuola individua le prioritari da raggiungere e le persegue dotandosi di sistemi di controllo e monitoraggio, individuando ruoli di responsabilita' e compiti per il personale, convogliando le risorse economiche sulle azioni ritenute prioritari.	Situazione della scuola
La missione della scuola e le prioritari non sono state definite oppure sono state definite in modo vago. Non sono presenti forme di controllo o monitoraggio delle azioni. La definizione delle responsabilita' e dei compiti tra le diverse componenti scolastiche e' poco chiara o non e' funzionale all'organizzazione delle attivita'. Le risorse economiche e materiali sono sottoutilizzate, oppure sono disperse nella realizzazione di molteplici attivita' e non sono indirizzate al raggiungimento degli obiettivi prioritari.	1 - Molto critica
	2 -
La scuola ha definito la missione e le prioritari, anche se la loro condivisione nella comunita' scolastica e con le famiglie e il territorio e' da migliorare. Il controllo e il monitoraggio delle azioni sono attuati in modo non strutturato. e' presente una definizione delle responsabilita' e dei compiti tra le diverse componenti scolastiche, anche se non tutti i compiti sono chiari e funzionali all'organizzazione delle attivita'. Le risorse economiche e materiali sono convogliate solo parzialmente nel perseguimento degli obiettivi prioritari dell'istituto.	3 - Con qualche criticita'
	4 - 
La scuola ha definito la missione e le prioritari; queste sono condivise nella comunita' scolastica, con le famiglie e il territorio. La scuola utilizza forme di controllo strategico o monitoraggio dell'azione. Responsabilita' e compiti delle diverse componenti scolastiche sono individuati chiaramente. Una buona parte delle risorse economiche e' impiegata per il raggiungimento degli obiettivi prioritari della scuola. La scuola e' impegnata a raccogliere finanziamenti aggiuntivi oltre quelli provenienti dal MIUR.	5 - Positiva
	6 -
La scuola ha definito la missione e le prioritari e queste sono condivise nella comunita' scolastica, con le famiglie e il territorio. Per raggiungere tali prioritari la scuola ha individuato una serie di strategie e azioni. La scuola utilizza forme di controllo strategico o di monitoraggio dell'azione, che permettono di riorientare le strategie e riprogettare le azioni. Responsabilita' e compiti sono individuati chiaramente e sono funzionali alle attivita' e alle prioritari. Le risorse economiche e materiali della scuola sono sfruttate al meglio e sono convogliate nella realizzazione delle prioritari. La scuola e' impegnata a raccogliere finanziamenti aggiuntivi oltre quelli provenienti dal MIUR e li investe per il perseguimento della propria missione.	7 - Eccellente

Motivazione del giudizio assegnato

La scuola ha definito la missione e le prioritari, anche se la loro condivisione nella comunita' scolastica e con le famiglie e il territorio e' da migliorare. La scuola utilizza forme di controllo strategico o monitoraggio dell'azione. Responsabilita' e compiti delle diverse componenti scolastiche sono individuati chiaramente. Una buona parte delle risorse economiche e' impiegata per il raggiungimento degli obiettivi prioritari della scuola. La scuola e' impegnata a raccogliere finanziamenti aggiuntivi oltre quelli provenienti dal MIUR

3B.6 Sviluppo e valorizzazione delle risorse umane

Subarea: Formazione

3.6.a Offerta di formazione per gli insegnanti

3.6.a.1 Ampiezza dell'offerta di formazione per gli insegnanti

Istituto:VEIC87200N - Ampiezza dell'offerta di formazione per gli insegnanti				
opzione	Situazione della scuola: VEIC87200N	Riferimento Provinciale	Riferimento Regionale	Riferimento Nazionale
Numero di progetti di formazione per gli insegnanti	3	3	3,4	2,3

3.6.a.2 Tipologia degli argomenti della formazione

Istituto:VEIC87200N - Tipologia degli argomenti della formazione				
opzione	Situazione della scuola: VEIC87200N	Riferimento Provinciale (% scuole che ha realizzato progetti per argomento)	Riferimento Regionale (% scuole che ha realizzato progetti per argomento)	Riferimento Nazionale (% scuole che ha realizzato progetti per argomento)
Curricolo e discipline	1	41,8	34	21,7
Temi multidisciplinari	0	3	9,8	6
Metodologia - Didattica generale	0	17,9	25,2	15,3
Valutazione degli apprendimenti, certificazione delle competenze, valutazione interna - autovalutazione	0	4,5	7,3	5,6
Tecnologie informatiche e loro applicazione all'attivit� didattica	1	26,9	29,1	21,1
Aspetti normativi e ordinamenti scolastici	0	50,7	76,8	46
Inclusione studenti con disabilit�	1	29,9	30,3	16,5
Inclusione studenti con cittadinanza non italiana	0	1,5	3,9	2,2
Orientamento	0	3	3,7	1,2
Altro	0	11,9	14,9	9,8

3.6.a.3 Insegnanti coinvolti nella formazione

Istituto:VEIC87200N % - Insegnanti coinvolti nella formazione				
opzione	Situazione della scuola: VEIC87200N %	Riferimento Provinciale %	Riferimento Regionale %	Riferimento Nazionale %
Percentuale media di insegnanti coinvolti nei progetti di formazione o aggiornamento attivati	21,50	28,7	31,1	34,1

3.6.a.4 Spesa media per insegnante per la formazione

Istituto:VEIC87200N - Spesa media per insegnante per la formazione				
opzione	Situazione della scuola: VEIC87200N	Riferimento Provinciale	Riferimento Regionale	Riferimento Nazionale
Spesa media per insegnante per progetti di formazione (in euro)	41,59	26	31	36,8

3.6.a.5 Numero medio di ore di formazione per insegnante

Istituto:VEIC87200N - Numero medio di ore di formazione per insegnante				
opzione	Situazione della scuola: VEIC87200N	Riferimento Provinciale	Riferimento Regionale	Riferimento Nazionale
Numero medio di ore di formazione per insegnante	0,39	0,4	0,5	0,5

Domande Guida
La scuola raccoglie le esigenze formative dei docenti e del personale ATA?
Quali temi per la formazione la scuola promuove e perché (es. curriculum e competenze, bisogni educativi speciali, tecnologie didattiche, ecc.)?
Qual è la qualità delle iniziative di formazione promosse dalla scuola?
Quali ricadute hanno le iniziative di formazione nell'attività ordinaria della scuola?

Punti di Forza (Digitare al max 1500 caratteri)	Punti di Debolezza (Digitare al max 1500 caratteri)
La scuola ha promosso corsi di autovalutazione della scuola, sulle nuove tecnologie, sulle indicazioni nazionali, sulla certificazione delle competenze, sulla valutazione... Le iniziative di formazione hanno una ricaduta positiva sulle metodologie didattiche e sull'ampliamento dell'offerta formativa.	La Scuola non viene interpellata dal Ministero per conoscerne le esigenze formative percepite da docenti e dal personale Ata come rilevanti, diversamente i corsi di formazione vengono decisi direttamente dai centri direzionali. La qualità delle iniziative spesso non soddisfano le esigenze degli insegnanti. Si propone una maggiore aderenza degli investimenti formativi ai reali bisogni didattici segnalati dall'Istituto o dalle Reti di scuole.

Subarea: Valorizzazione delle competenze

Domande Guida
La scuola raccoglie le competenze del personale (es. curriculum, esperienze formative, corsi frequentati)?
Come sono valorizzate le risorse umane?
La scuola utilizza il curriculum o le esperienze formative fatte dai docenti per una migliore gestione delle risorse umane (es. assegnazione di incarichi, suddivisione del personale)?

Punti di Forza (Digitare al max 1500 caratteri)	Punti di Debolezza (Digitare al max 1500 caratteri)
La scuola raccoglie le competenze del personale e ne valorizza i diversi talenti attraverso la realizzazione di progetti, laboratori, corsi. Gli incarichi vengono assegnati preferibilmente a personale competente nel campo specifico, previa la candidatura diretta del docente e scegliendo con un'apposita commissione tra le diverse proposte pervenute.	Mancano i fondi per valorizzare tutte le competenze presenti essendo la nostra scuola un comprensivo con diverse tipologie di insegnanti e dovendo coprire un alto numero di esigenze educative da parte degli allievi. La rosa delle candidature rimane circoscritto ad un gruppo di docenti.

Subarea: Collaborazione tra insegnanti

3.6.b Gruppi di lavoro degli insegnanti

3.6.b.1 Tipologia degli argomenti dei gruppi di lavoro

Istituto:VEIC87200N - Tipologia degli argomenti dei gruppi di lavoro				
opzione	Situazione della scuola: VEIC87200N	Riferimento Provinciale (% scuole che ha attivato gruppi per argomento)	Riferimento Regionale (% scuole che ha attivato gruppi per argomento)	Riferimento Nazionale (% scuole che ha attivato gruppi per argomento)
Criteri comuni per la valutazione degli studenti	Si	38,8	39,4	53,5
Curricolo verticale	Si	58,2	54,3	61,1
Competenze in ingresso e in uscita	Si	44,8	38,9	48,9
Accoglienza	No	67,2	55,3	60,5
Orientamento	Si	77,6	78,2	71,1
Raccordo con il territorio	Si	58,2	54,8	65
Piano dell'offerta formativa	Si	89,6	83,6	84,7
Temi disciplinari	No	23,9	26,7	29,9
Temi multidisciplinari	No	20,9	25,9	29,3
Continuita'	Si	86,6	89	81,7
Inclusione	Si	94	94,9	90,3

3.6.b.2 Varieta' degli argomenti per i quali e' stato attivato un gruppo di lavoro

Varieta' degli argomenti per i quali e' stato attivato un gruppo di lavoro				
		Riferimento Provinciale %	Riferimento Regionale %	Riferimento Nazionale %
Validi	Nessun gruppo di lavoro indicato	3	1,2	4,3
	Bassa varieta' (fino a 3 argomenti)	7,5	10,3	10,2
	Media varieta' (da 4 a 6 argomenti)	34,3	43,3	28,4
	Alta varieta' (più di 6 argomenti)	55,2	45,2	57,1
Situazione della scuola: VEIC87200N		Alta varieta' (piu' di 6 argomenti)		

3.6.b.3 Partecipazione degli insegnanti a gruppi di lavoro

Istituto:VEIC87200N % - Partecipazione degli insegnanti a gruppi di lavoro				
opzione	Situazione della scuola: VEIC87200N %	Riferimento Provinciale (% scuole che ha attivato gruppi per argomento)	Riferimento Regionale (% scuole che ha attivato gruppi per argomento)	Riferimento Nazionale (% scuole che ha attivato gruppi per argomento)
Criteri comuni per la valutazione degli studenti	3	2,9	6,6	6,9
Curricolo verticale	3	8,7	10,7	9,9
Competenze in ingresso ed in uscita	4	5,3	5,7	6,6
Accoglienza	0	7,5	7	7
Orientamento	9	4,2	5	4,4
Raccordo con il territorio	6	4,5	4,7	4,7
Piano dell'offerta formativa	6	6,4	7,6	7
Temi disciplinari	0	4,9	5,9	5
Temi multidisciplinari	0	2,1	3,4	4,1
Continuita'	9	9,1	11,6	9,4
Inclusione	14	9	13,3	11,2

Domande Guida

La scuola incentiva la partecipazione dei docenti a gruppi di lavoro? Su quali tematiche? Con quali modalita' organizzative (es. Dipartimenti, gruppi di docenti per classi parallele, gruppi spontanei, ecc.)?

I gruppi di lavoro composti da insegnanti producono materiali o esiti utili alla scuola?

La scuola mette a disposizione dei docenti spazi per la condivisione di strumenti e materiali didattici?

La condivisione di strumenti e materiali tra i docenti e' ritenuta adeguata?


Punti di Forza (Digitare al max 1500 caratteri)

Sono presenti molti gruppi di lavoro che producono materiali utili per: Piani di lavoro, Unità di apprendimento, progetti...
E' presente la possibilità di condividere materiali on line, su iniziativa di alcuni insegnanti.

Punti di Debolezza (Digitare al max 1500 caratteri)

Mancano le risorse economiche per incentivare adeguatamente il lavoro dei gruppi e delle iniziative spontanee.

Rubrica di valutazione e Motivazione del giudizio assegnato

Rubrica di Valutazione		
Criterio di qualità: La scuola valorizza le risorse professionali tenendo conto delle competenze per l'assegnazione degli incarichi, promuovendo percorsi formativi di qualità, incentivando la collaborazione tra pari.	Situazione della scuola	
La scuola non promuove iniziative di formazione per i docenti, oppure le iniziative attivate non sono in relazione ai bisogni formativi del personale o sono di scarsa qualità. Non sono presenti gruppi di lavoro composti da docenti, oppure i gruppi non producono esiti utili alla scuola. Non ci sono spazi per la condivisione di materiali didattici tra docenti. Lo scambio e il confronto professionale tra docenti è scarso.		1 - Molto critica
		2 -
La scuola promuove iniziative formative per i docenti. Le proposte formative sono di qualità sufficiente, anche se incontrano solo in parte i bisogni formativi dei docenti. Nella scuola sono presenti gruppi di lavoro composti da insegnanti, anche se la qualità dei materiali o degli esiti che producono è disomogenea/da migliorare. Sono presenti spazi per la condivisione di materiali didattici, anche se la varietà e qualità dei materiali è da incrementare. Lo scambio e il confronto professionale tra docenti è presente ma non diffuso (es. riguarda solo alcune sezioni, solo alcuni dipartimenti, ecc.).		3 - Con qualche criticità
		4 -
La scuola realizza iniziative formative per i docenti. Le proposte formative sono di buona qualità e rispondono ai bisogni formativi dei docenti. La scuola valorizza il personale tenendo conto, per l'assegnazione di alcuni incarichi, delle competenze possedute. Nella scuola sono presenti gruppi di lavoro composti da insegnanti, che producono materiali o esiti di buona qualità. Sono presenti spazi per il confronto professionale tra colleghi, e i materiali didattici a disposizione sono vari e di buona qualità. La scuola promuove lo scambio e il confronto tra docenti.		5 - Positiva
		6 -
La scuola rileva i bisogni formativi del personale e ne tiene conto per la definizione di iniziative formative. Queste sono di qualità elevata. La formazione ha avuto ricadute positive sulle attività scolastiche. La scuola valorizza il personale assegnando gli incarichi sulla base delle competenze possedute. Nella scuola sono presenti più gruppi di lavoro composti da insegnanti, che producono materiali/strumenti di qualità eccellente, utili per la comunità professionale. Sono presenti spazi per il confronto tra colleghi, i materiali didattici disponibili sono molto vari, compresi quelli prodotti dai docenti stessi che sono condivisi. La scuola promuove efficacemente lo scambio e il confronto tra docenti.		7 - Eccellente

Motivazione del giudizio assegnato

La scuola promuove iniziative formative per i docenti, anche se incontrano solo in parte i bisogni formativi dei docenti. Sono presenti spazi per la condivisione di materiali didattici, anche se la varietà dei materiali è da incrementare. Le proposte formative sono di buona qualità. La scuola valorizza il personale tenendo conto, per l'assegnazione di alcuni incarichi, delle competenze possedute. Nella scuola sono presenti gruppi di lavoro composti da insegnanti, che producono materiali o esiti di buona qualità. La scuola promuove lo scambio e il confronto tra docenti.

3B.7 Integrazione con il territorio e rapporti con le famiglie

Subarea: Collaborazione con il territorio

3.7.a Reti di scuole

3.7.a.1 Partecipazione a reti di scuole

Partecipazione a reti di scuole				
		Riferimento Provinciale %	Riferimento Regionale %	Riferimento Nazionale %
Validi	Nessuna partecipazione	0	0,2	12,5
	Bassa partecipazione (1-2 reti)	20,9	13,7	42,1
	Media partecipazione (3-4 reti)	34,3	35	28,7
	Alta partecipazione (5-6 reti)	44,8	51,1	16,7
Situazione della scuola: VEIC87200N		Alta partecipazione (5 - 6 reti)		

3.7.a.2 Reti di cui la scuola e' capofila

Reti di cui la scuola e' capofila				
		Riferimento Provinciale %	Riferimento Regionale %	Riferimento Nazionale %
Validi	Mai capofila	71,6	66,7	63,8
	Capofila per una rete	16,4	25	25,7
	Capofila per più reti	11,9	8,3	10,6
	n.d.			
Situazione della scuola: VEIC87200N	Capofila per piu' reti			

3.7.a.3 Apertura delle reti ad enti o altri soggetti

Apertura delle reti ad enti o altri soggetti				
		Riferimento Provinciale %	Riferimento Regionale %	Riferimento Nazionale %
Validi	Nessuna apertura	17,9	13,5	20
	Bassa apertura	10,4	16,9	8,3
	Media apertura	17,9	18,9	14,7
	Alta apertura	53,7	50,7	57
	n.d.			
Situazione della scuola: VEIC87200N	Alta apertura			

3.7.a.4 Entrata principale di finanziamento delle reti

Istituto:VEIC87200N - Entrata principale di finanziamento delle reti				
opzione	Situazione della scuola: VEIC87200N	Riferimento Provinciale (% scuole che hanno attivato reti per soggetto finanziatore	Riferimento Regionale (% scuole che hanno attivato reti per soggetto finanziatore	Riferimento Nazionale (% scuole che hanno attivato reti per soggetto finanziatore
Stato	5	77,6	69,9	56
Regione	0	10,4	19,1	24,7
Altri enti locali o altre istituzioni pubbliche	0	11,9	22	18,7
Unione Europea	0	1,5	0,7	7
Contributi da privati	0	3	5,4	6,9
Scuole componenti la rete	1	68,7	79,7	44,3

3.7.a.5 Principale motivo di partecipazione alla rete

Istituto:VEIC87200N - Principale motivo di partecipazione alla rete				
opzione	Situazione della scuola: VEIC87200N	Riferimento Provinciale (% scuole che hanno attivato reti per motivo)	Riferimento Regionale (% scuole che hanno attivato reti per motivo)	Riferimento Nazionale (% scuole che hanno attivato reti per motivo)
Per fare economia di scala	0	56,7	48,4	24,9
Per accedere a dei finanziamenti	0	31,3	38,1	24
Per migliorare pratiche didattiche ed educative	6	82,1	89,5	74,2
Per migliorare pratiche valutative	0	4,5	15,9	10,1
Altro	0	35,8	39,9	21,1

3.7.a.6 Attività prevalente svolta in rete

Istituto: VEIC87200N - Attività prevalente svolta in rete				
opzione	Situazione della scuola: VEIC87200N	Riferimento Provinciale (% scuole che hanno attivato reti per attività)	Riferimento Regionale (% scuole che hanno attivato reti per attività)	Riferimento Nazionale (% scuole che hanno attivato reti per attività)
Curricolo e discipline	2	41,8	34,2	34,3
Temi multidisciplinari	0	14,9	24,4	25,6
Formazione e aggiornamento del personale	1	67,2	58,7	44,3
Metodologia - Didattica generale	0	19,4	17,6	16,7
Valutazione degli apprendimenti, certificazione delle competenze, valutazione interna - autovalutazione	0	3	14,7	9,7
Orientamento	1	32,8	45,7	12
Inclusione studenti con disabilità'	1	55,2	71,9	30,5
Inclusione studenti con cittadinanza non Italiana	1	67,2	80,2	20,2
Gestione servizi in comune	0	44,8	35,9	20,8
Eventi e manifestazioni	0	13,4	9,8	7,5

3.7.b Accordi formalizzati

3.7.b.1 Varieta' dei soggetti con cui la scuola stipula accordi

Varieta' dei soggetti con cui la scuola stipula accordi				
		Riferimento Provinciale %	Riferimento Regionale %	Riferimento Nazionale %
Validi	Nessun accordo	6	2,4	8,4
	Bassa varieta' (da 1 a 2)	13,4	12,5	21,4
	Medio - bassa varieta' (da 3 a 4)	61,2	58,2	48
	Medio - alta varieta' (da 6 a 8)	16,4	25,4	20,5
	Alta varieta' (piu' di 8)	3	1,5	1,7
Situazione della scuola: VEIC87200N	Medio - alta varieta' (da 6 a 8)			

3.7.b.2 Tipologia di soggetti con cui la scuola ha accordi

Istituto:VEIC87200N - Tipologia di soggetti con cui la scuola ha accordi				
opzione	Situazione della scuola: VEIC87200N	Riferimento Provinciale %	Riferimento Regionale %	Riferimento Nazionale %
Altre scuole	Si	34,3	35,5	29,9
Universita'	Si	79,1	81,4	61,7
Enti di ricerca	No	7,5	2,9	6
Enti di formazione accreditati	No	11,9	12,7	20,5
Soggetti privati	Si	31,3	35,9	25
Associazioni sportive	Si	58,2	59,7	53,9
Altre associazioni o cooperative	Si	61,2	62,1	57,6
Autonomie locali	No	62,7	75,3	60,8
ASL	Si	65,7	61,1	45,4
Altri soggetti	No	11,9	11	16,6

3.7.c Raccordo scuola - territorio

3.7.c.1 Gruppi di lavoro composti da insegnanti e rappresentanti del territorio

Istituto:VEIC87200N - Gruppi di lavoro composti da insegnanti e rappresentanti del territorio				
opzione	Situazione della scuola: VEIC87200N	Riferimento Provinciale (% di scuole che ha attivato gruppi)	Riferimento Regionale (% di scuole che ha attivato gruppi)	Riferimento Nazionale (% di scuole che ha attivato gruppi)
Presenza di gruppi di lavoro composti da insegnanti e rappresentanti del territorio	Si	58,2	54,8	65

Domande Guida

Quali accordi di rete e collaborazioni con soggetti pubblici o privati ha la scuola? Per quali finalita'?

Qual e' la partecipazione della scuola nelle strutture di governo territoriale?

Quali ricadute ha la collaborazione con soggetti esterni sull'offerta formativa?

Qual e' la presenza nelle scuole del secondo ciclo di stage, di collegamenti o di inserimenti nel mondo del lavoro?

Punti di Forza (Digitare al max 1500 caratteri)	Punti di Debolezza (Digitare al max 1500 caratteri)
<p>La scuola è capofila: Rete ISII Rete Indicazioni Nazionali Rete CTP -EDA Rete Scuola digitale veneta Rete per la diffusione della Cultura scientifica Rete per la dispersione scolastica</p> <p>Associazione Saba Ente Ucipem Collaborazione con Ufficio Immigrazione</p> <p>Le ricadute delle collaborazioni con soggetti esterni ci permettono di incrementare il grado di inclusione e il benessere dei ragazzi intervenendo nelle situazioni di disagio, tra l'altro senza costi aggiuntivi per il nostro Istituto.</p>	<p>La collaborazione con soggetti esterni è ancora vincolata a: tempi lunghi, risorse in diminuzione. Manca una condivisione delle priorità, delle procedure, e dei protocolli a livello direttivo per comprendere e ascoltare le esigenze sempre crescenti della scuola.</p>

Subarea: Coinvolgimento delle famiglie

3.7.h Capacita' della scuola di coinvolgere i genitori

3.7.h.1 Azioni della scuola per coinvolgere i genitori

Azioni della scuola per coinvolgere i genitori				
		Riferimento Provinciale %	Riferimento Regionale %	Riferimento Nazionale %
Validi	Basso coinvolgimento	0	0	0
	Medio - basso coinvolgimento	11,9	14,4	12
	Medio - alto coinvolgimento	77,6	77,3	76,1
	Alto coinvolgimento	10,4	8,3	11,9
Situazione della scuola: VEIC87200N		Medio - alto coinvolgimento		

Domande Guida

In che modo le famiglie sono coinvolte nella definizione dell'offerta formativa?

Ci sono forme di collaborazione con i genitori per la realizzazione di interventi formativi?

La scuola coinvolge i genitori nella definizione del Regolamento d'istituto, del Patto di corresponsabilita' o di altri documenti rilevanti per la vita scolastica? La scuola realizza interventi o progetti rivolti ai genitori (es. corsi, conferenze)?

La scuola utilizza strumenti on-line per la comunicazione con le famiglie (es. registro elettronico)?

Punti di Forza (Digitare al max 1500 caratteri)	Punti di Debolezza (Digitare al max 1500 caratteri)
<p>Le famiglie sono coinvolte attraverso: il Consiglio d'Istituto il sito della scuola forme di accoglienza attraverso incontri-attività e momenti socializzanti. giornate di scuola aperta volantini informativi il Pof le assemblee aperte ai genitori Viene consegnato e sottoscritto il Patto di Corresponsabilità Educativa scuola - famiglia.</p>	<p>Dal prossimo anno scolastico verrà utilizzato il registro elettronico ma solo per la Secondaria. Le diverse lingue e le diverse culture compresenti nel nostro istituto limitano la qualità della partecipazione a livello comunicativo e di confronto\condivisione.</p>

Rubrica di valutazione e Motivazione del giudizio assegnato

Rubrica di Valutazione	
Criterio di qualità: La scuola svolge un ruolo propositivo nella promozione di politiche formative territoriali e coinvolge le famiglie nella definizione dell'offerta formativa.	Situazione della scuola
La scuola non partecipa a reti e non ha collaborazioni con soggetti esterni, oppure le collaborazioni attivate non hanno una ricaduta per la scuola. La scuola (secondo ciclo) non attiva stage e collegamenti con il mondo del lavoro. La scuola non coinvolge i genitori nel progetto formativo oppure le modalita' di coinvolgimento adottate risultano non efficaci.	1 - Molto critica
	2 -
La scuola partecipa a reti e/o ha collaborazioni con soggetti esterni, anche se alcune di queste collaborazioni devono essere maggiormente integrate con la vita della scuola. La scuola (secondo ciclo) ha intrapreso percorsi per promuovere stage e inserimenti lavorativi ma in modo occasionale e non sistematico. La scuola coinvolge i genitori a partecipare alle sue iniziative, anche se sono da migliorare le modalita' di ascolto e collaborazione.	3 - Con qualche criticita'
	4 -
La scuola partecipa a reti e ha collaborazioni con soggetti esterni. Le collaborazioni attivate sono integrate in modo adeguato con l'offerta formativa. La scuola e' coinvolta in momenti di confronto con i soggetti presenti nel territorio per la promozione delle politiche formative. La scuola (secondo ciclo) propone stage e inserimenti lavorativi per gli studenti. La scuola coinvolge i genitori a partecipare alle sue iniziative, raccoglie le idee e i suggerimenti dei genitori.	5 - Positiva
	6 -
La scuola partecipa in modo attivo o coordina reti e ha collaborazioni diverse con soggetti esterni. Le collaborazioni attivate contribuiscono in modo significativo a migliorare la qualita' dell'offerta formativa. La scuola e' un punto di riferimento nel territorio per la promozione delle politiche formative. La scuola (secondo ciclo) ha integrato in modo organico nella propria offerta formativa esperienze di stage e inserimenti nel mondo del lavoro, anche con ricadute nella valutazione del percorso formativo degli studenti. La scuola dialoga con i genitori e utilizza le loro idee e suggerimenti per migliorare l'offerta formativa. Le famiglie partecipano in modo attivo alla vita della scuola e contribuiscono alla realizzazione di iniziative di vario tipo.	7 - Eccellente

Motivazione del giudizio assegnato
La scuola partecipa in modo attivo o coordina reti e ha collaborazioni diverse con soggetti esterni. Le collaborazioni attivate contribuiscono in modo significativo a migliorare la qualita' dell'offerta formativa. E' un punto di riferimento nel territorio per la promozione delle politiche formative, e' coinvolta in momenti di confronto con i soggetti presenti nel territorio. La scuola dialoga con i genitori e utilizza le loro idee e suggerimenti per migliorare l'offerta formativa. La scuola coinvolge i genitori a partecipare alle sue iniziative, raccoglie le idee e i suggerimenti dei genitori.

5 Individuazione delle priorità





Priorità e Traguardi

ESITI DEGLI STUDENTI		DESCRIZIONE DELLA PRIORITA' (max 150 caratteri spazi inclusi)	DESCRIZIONE DEL TRAGUARDO (max 150 caratteri spazi inclusi)
✓	Risultati scolastici	Uniformare i risultati delle diverse sezioni.	Formazione classi più omogenee superando il vincolo delle scelte linguistiche degli iscritti. Applicazione uniforme di protocolli.
		Aumentare positivamente i voti di comportamento.	Educazione alla cittadinanza e Educazione alla legalità. Metodologie e strategie educativo-didattiche. Condividere protocolli di intervento.
		Ridurre il numero degli insuccessi scolastici.	Coinvolgimento e responsabilizzazione maggiore delle famiglie
		Uniformare l'attività didattica.	Confronto tra i docenti e accompagnamento per i nuovi docenti. Curricolo condiviso. Condividere indicatori di valutazione.
	Risultati nelle prove standardizzate nazionali		
✓	Competenze chiave e di cittadinanza	Sociali e civiche	Migliore le relazioni e le comunicazioni tra gli alunni all'interno dell'istituto. Migliorare il rispetto delle regole condivise.
		Sociali e civiche	Responsabilizzazione delle famiglie Ridurre all'interno delle classi gli effetti del disagio sociale.
		Imparare a imparare	Esiti scolastici più alti. Rilevare l'autonomia nell'organizzazione del lavoro. Controllo della propria comprensione: fare domande e cercare risposte
		Sociali e civiche	strategie per un maggior rispetto del Patto Educativo.
	Risultati a distanza		

Motivare la scelta delle priorità sulla base dei risultati dell'autovalutazione (max 1500 caratteri spazi inclusi)

Il nostro Istituto presenta una grande varietà etnica, sociale e culturale, pertanto si ritiene necessario lavorare su tale aspetto. Anche in questo caso dobbiamo sottolineare la scarsità di risorse assegnate sia a livello di organico Ata, collaboratori scolastici e personale di segreteria, personale adeguatamente motivato e formato.

Obiettivi di processo

AREA DI PROCESSO		DESCRIZIONE DELL'OBIETTIVO DI PROCESSO (max 150 caratteri spazi inclusi)
	Curricolo, progettazione e valutazione	Terminare il curricolo d'istituto con particolare attenzione ai processi trasversali.
		Condividere gli indicatori e i descrittori per la valutazione, per aree disciplinari o per discipline.
	Ambiente di apprendimento	
	Inclusione e differenziazione	
	Continuità e orientamento	Attività e percorsi condivisi negli anni di passaggio da un ciclo all'altro.
	Orientamento strategico e organizzazione della scuola	Aumentare la partecipazione operativa dei docenti ai gruppi di lavoro e alle Commissioni con materiale proprio, dandosi dei compiti.
		Aumentare la consapevolezza e la responsabilità del proprio ruolo, attraverso autonomia di informazioni e rispetto delle regole d'istituto.
		Favorire l'uso del sito della scuola per migliorare la comunicazione tra colleghi.
	Sviluppo e valorizzazione delle risorse umane	
	Integrazione con il territorio e rapporti con le famiglie	Iniziare un percorso di confronto e condivisione con le istituzioni territoriali per aggiornare i protocolli di intervento sulle situazioni di disagio
		Aumentare la partecipazione attiva alla vita scolastica di tutte le comunità presenti, senza escludere la componente femminile.

Indicare in che modo gli obiettivi di processo possono contribuire al raggiungimento delle priorità (max 1500 caratteri spazi inclusi)

Linee guida degli obiettivi sono la partecipazione attiva e la condivisione, sia all'interno del collegio docenti che degli organi collegiali che con gli attori o i portatori di interesse per il servizio scuola. Difficoltà linguistiche e culturali si frappongono spesso alle varie iniziative della Scuola, perciò gradualmente è necessario confrontarsi e adottare obiettivi di cittadinanza, di partecipazione, di attenzione alle regole che siano comuni.